


**Boletín Estadístico Anual de la
Gestión de Contrataciones Públicas
en Honduras
HONDUCOMPRAS**


ANÁLISIS
Y ESTADÍSTICA

PRESENTACIÓN

Por medio del siguiente informe, La Oficina Normativa de Contratación y Adquisiciones – ONCAE, informa a la ciudadanía en general, la Gestión de Compra Pública del Año 2023.

Este informe presenta información sobre las contrataciones gestionadas en el 2023 por las Instituciones obligadas del Estado¹. Este documento ha sido desarrollado sobre la base de la información registrada en el Sistema Electrónico de Contrataciones del Estado HONDUCOMPRAS que corresponde del 01 de enero al 31 de diciembre del 2023.



Jorge A. Reina García

COORDINADOR INTERINO ONCAE

ONCAE

¹ Artículo 4 Ley de Transparencia y Acceso a la Información Pública.



INDICE

1. MARCO NORMATIVO.....	4
1.1 OFICINA NORMATIVA DE CONTRATACIÓN Y ADQUISICIONES DEL ESTADO - ONCAE	4
1.2 MISIÓN	4
1.3 VISIÓN	4
2. INTRODUCCIÓN DEL INFORME	4
3. LA NUEVA ONCAE.....	5
4. GESTIÓN DE COMPRAS DE EL ESTADO DE HONDURAS.....	9
5. GESTIÓN DE COMPRA SEGÚN MODALIDAD DE CONTRATACIÓN Y TIPO DE CONTRATO.	12
6. PROVEEDORES.....	17
7. PLANIFICACIÓN DE LA GESTIÓN DE COMPRA.....	20
8. INDICADORES SOBRE LA PRECISIÓN EN LOS PROCESOS DE CONTRATACIONES.	23
9.1 INDICADOR DE EFICACIA.....	23
8.2 A CONTINUACIÓN, SE PRESENTAN LAS INSTITUCIONES SEGÚN SU TIPO DE CLASIFICACIÓN:	25
9. CONCLUSIONES	46
10. RECOMENDACIONES	48





1. MARCO NORMATIVO

1.1 OFICINA NORMATIVA DE CONTRATACIÓN Y ADQUISICIONES DEL ESTADO - ONCAE

La Oficina Normativa de Contratación y Adquisiciones del Estado (ONCAE), se crea en el Artículo 30 de la Ley de Contratación del Estado, como un “órgano técnico y consultivo del Estado.” Por su naturaleza de órgano técnico, “tendrá la responsabilidad de dictar las normas e instructivos de carácter general para desarrollar y mejorar los sistemas de contratación administrativa en sus aspectos operacionales, técnicos y económicos.” Adicionalmente, como órgano consultivo presta “servicios de asesoría y la coordinación de actividades que orienten y sistematicen los procesos de contratación del sector público.”

1.2 MISIÓN

Somos un ente normativo, técnico y consultivo, cuya obligación es dictar normas e instructivos de carácter general que coadyuven al desarrollo de la mejora continua en el sistema de contratación y adquisición pública, tomando en cuenta los aspectos operacionales, técnicos y económicos en los procesos de contratación del sector público.

1.3 VISIÓN

Ser un ente con alta credibilidad y compromiso en contribuir al fortalecimiento de los procesos de adquisición y contratación del Estado, mediante los principios de publicidad y transparencia, eficiencia y buen gobierno, mejor valor del dinero, simplificación y economía, innovación tecnológica, igualdad y libre competencia para el aprovechamiento óptimo de los recursos públicos, promoviendo la inclusión mediante alianzas estratégicas con el sector público y privado para compras sostenibles del Estado.

2. INTRODUCCIÓN DEL INFORME

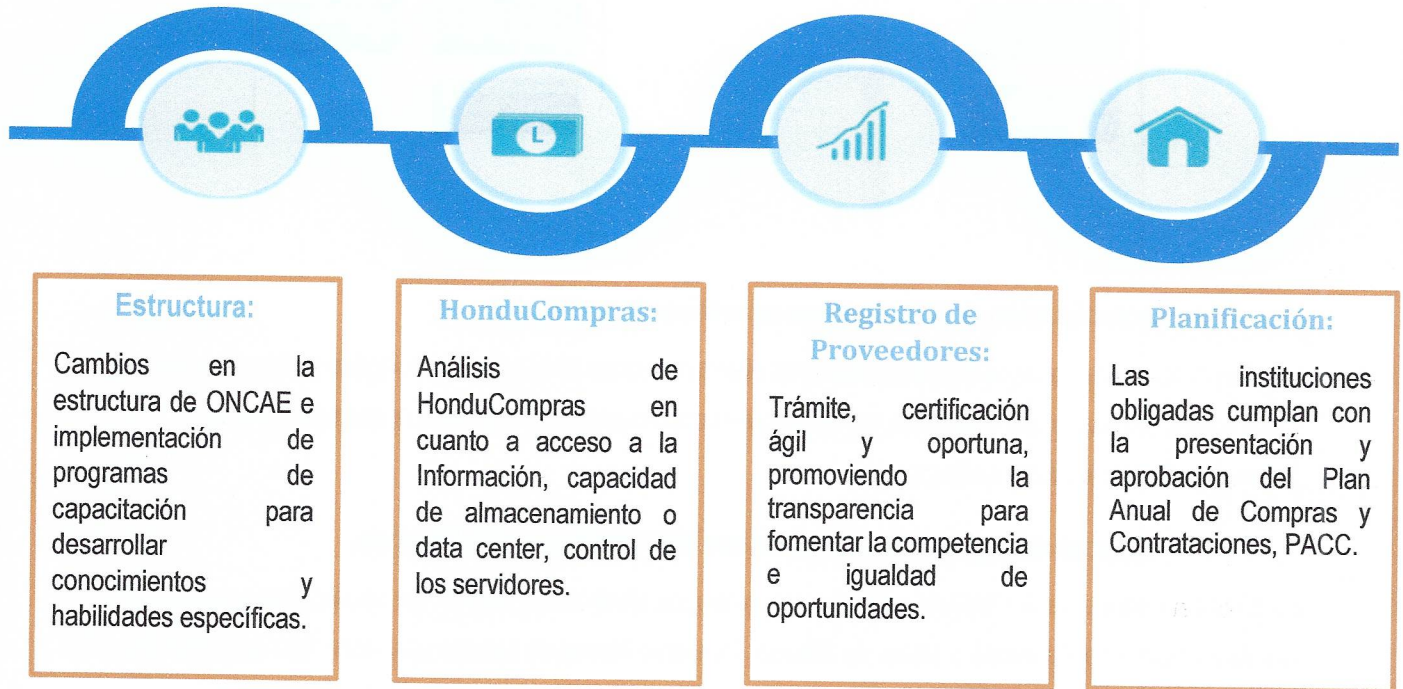
El presente documento es creado mediante la información obtenida en el portal electrónico HonduCompras al 31 de diciembre 2023, mostrará la gestión de compra de las Instituciones de la Administración Pública desglosadas en las Disposiciones Generales de Presupuesto 2023 y las 298 Municipalidades del país que ejecutan fondos públicos según lo publicado portal electrónico HonduCompras como adjudicado.

3. LA NUEVA ONCAE.

La estructura de ONCAE está conformada de la siguiente manera:

- A. Asesoría Legal.
- B. Registro de Proveedores.
- C. Gestión de Compras.
- D. Desarrollo de Capacidades.
- E. Informática.

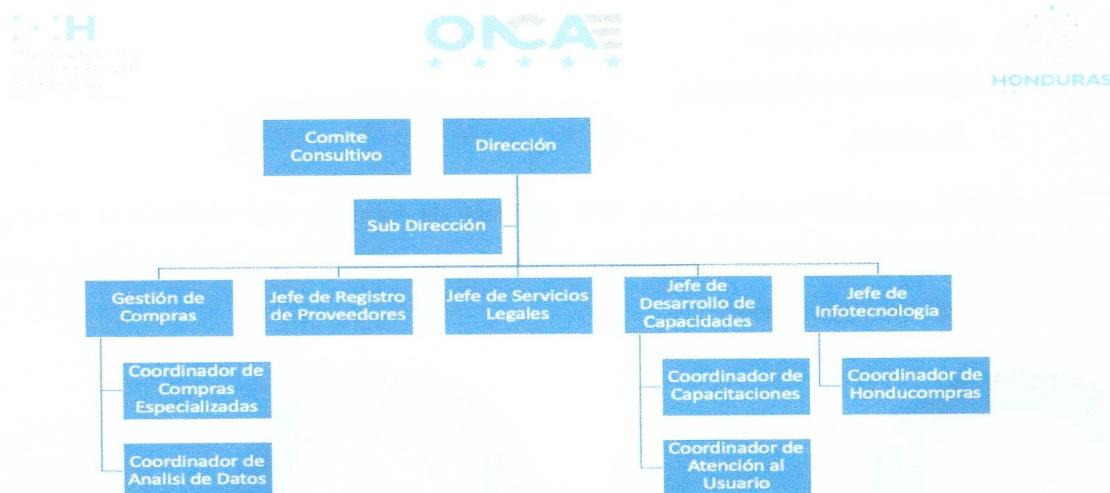
La ONCAE emprendió durante el año 2022 una serie de iniciativas para fortalecer la nueva gestión mostrando una cara más Transparente, Dinámica y Eficiente, de manera que se enfocó en 4 áreas importantes, las cuales detallamos a continuación:



La ONCAE en este año 2023 sigue con un enfoque del plan de gobierno de la presidente Xiomara Castro, en ese sentido los esfuerzos se han duplicado para seguir logrando las metas de la Transparencia y Lucha Contra la Corrupción, a continuación, detallamos un breve resumen de los aspectos gestionados:

Estructura Organizacional

A continuación, se muestra como está formada la estructura organizacional de ONCAE:



A. Actualización de la estructura operativa de la ONCAE.

La STLCC ha realizado capacitaciones intensivas al personal de la ONCAE, con el objetivo de fortalecer sus capacidades técnicas y que adquieran y/o desarrollen conocimientos y habilidades específicas que les permitan enfrentar los retos institucionales.

B. Lanzamiento y Habilitación de cinco (05) catálogos electrónicos.

La STLCC, a través de la ONCAE, generó estos catálogos electrónicos a partir de los siguientes convenios: Convenio Marco de Papelería y Útiles de Oficina; Convenio Marco de Llantas para todo tipo de Vehículos; Convenio Marco de Consumibles, Tintas y Tóner; Convenio Marco de Materiales de Limpieza y Aseo; y, Convenio Marco de Bienes Informáticos

C. Compra Conjunta de Vehículos para 58 instituciones.

La STLCC, a través de la ONCAE, lanzo la Compra Conjunta de vehículos para las Instituciones de la Administración pública, logrando que 58 instituciones se suscribieran a este proceso y generar una compra de 900 vehículos.



D. **Plan Anual De Compras y Contrataciones (PACC)**

La STLCC, a través de la ONCAE, en un esfuerzo por lograr que las Instituciones de la Administración Pública logren una mejor planificación de su gestión de compras de manera que puedan registrar, programar, publicar, modificar y ejecutar sus compras y adquisiciones de manera eficaz.

E. **Homologación del Catálogo Único de Bienes y Servicios con los clasificadores presupuestarios.**

Siendo este un recurso necesario para la integración del sistema de compras públicas con el sistema financiero público nacional, se conformó la Comisión Técnica Interinstitucional para la vinculación CUBS – OG y la cual es conformada por la ONCAE, secretaria de Finanzas y la Dirección Nacional de Bienes Nacionales del Estado.

F. **Proceso de Evaluación del Sistema de Compra Pública con metodología MAPS.**

Este proceso, impulsado por la STLCC, a través de la ONCAE, tiene la finalidad de evaluar la calidad y eficiencia de los sistemas de contratación pública, desarrollar estrategias e implementar reformas a nivel normativo, institucional, operativo, de prácticas de mercado y de implementación de estándares internacionales de integridad, transparencia y rendición de cuentas; con el objetivo de que el Gobierno de Honduras pueda mejorar la capacidad de gestión y atención de deficiencias, así como la provisión de información para ser utilizada en el monitoreo y seguimiento de indicadores de desempeño.

G. **Ampliación de la base de proveedores.**

El Registro de Proveedores cuenta con información suficiente, oportuna y actualizada de proveedores del Estado. La ONCAE ha ampliado la base de proveedores de diferentes rubros para su participación en procesos de compra con el Estado, de tal manera que así se logre generar mayor competencia, proporcionando información relevante a las instituciones públicas al momento de contratar con la empresa privada, logrando un incremento de 2,011 proveedores de los cuales 991 son MIPYME así apoyando al Sector Social de la Economía (SSE) y con una meta trazada de superar los 3,000 nuevos proveedores.

H. **Desarrolló de la Expo Feria de Proveedores del Estado.**

Esta iniciativa, impulsada por la STLCC, a través de la ONCAE, tuvo como objetivo promover la participación del mayor número de proveedores del Estado, generando mayor competencia en los procesos de contratación y adquisiciones con fondos públicos, para que las instituciones adquirientes puedan contratar bienes, obras y servicios a precios razonables en aplicación a los principios de eficiencia, economía, igualdad y libre competencia, fomentando la transparencia y rendición de cuentas, para este año 2023 se seguirá impulsando más expo ferias en las principales ciudades del país.



I. Lanzamiento del proyecto “Sello Empresa Mujer”

“Sello Empresa Mujer” tiene como objetivo aumentar la participación de las empresas en las cuales las propietarias son mujeres en las adquisiciones públicas de Honduras. La ONCAE implementará estrategias para abordar los obstáculos que enfrentan, tanto en el sector público como privado, haciendo uso de las herramientas como la tecnología para facilitar la participación, difusión y acceso a información sobre las oportunidades de negocios.

J. Apoyo a las Micro, Pequeñas y Medianas Empresas (MIPYME) y al Sector Social de la Economía (SSE)

La STLCC, a través de la ONCAE, busca apoyar a las MIPYME y al SSE mediante la reducción de la burocracia en las compras menores, la generación de procesos más eficientes y el establecimiento de alianzas de apoyo interinstitucional (como el convenio con el Servicio Nacional de Emprendimiento y Pequeños Negocios que se menciona más adelante.)

K. Lanzamiento del Instrumento de revisión de la Ejecución del Presupuesto para Instituciones.

La Secretaría de Transparencia y Lucha Contra la Corrupción junto con la Secretaría Finanzas y la Secretaría de Planificación Estratégica han desarrollado un instrumento de Revisión del Gasto a la ejecución presupuestaria, el cual tiene como objetivo mejorar la optimización de la ejecución del presupuesto 2023.

4. GESTIÓN DE COMPRAS DE EL ESTADO DE HONDURAS

A la fecha del 31 de diciembre del 2023, según los datos de los contratos de compras gestionados y publicados en el sistema HonduCompras aplicando las modalidades tradicionales de contratación muestra lo siguiente:

Tabla #1, Detalle De Compras Por Tipo De Adquisición De Enero A Diciembre 2023 (Millones De Lempiras)

Mes	Consultoría	Obras	Suministro de Bienes y/o Servicios	Monto Total
Enero	L -	L 101.00	L 208.00	L 309.00
Febrero	L 52.00	L 522.00	L 234.00	L 808.00
Marzo	L 37.00	L 822.00	L 3,429.00	L 4,288.00
Abril	L 133.00	L 1,747.00	L 198.00	L 2,078.00
Mayo	L 194.00	L 3,409.00	L 435.00	L 4,038.00
Junio	L 613.00	L 3,809.00	L 325.00	L 4,747.00
Julio	L 152.00	L 222.00	L 177.00	L 550.00
Agosto	L 127.00	L 2,203.00	L 324.00	L 2,654.00
Septiembre	L 17.00	L 743.00	L 232.00	L 992.00
Octubre	L 44.00	L 397.00	L 1,503.00	L 1,944.00
Noviembre	L 39.00	L 507.00	L 2,054.00	L 2,599.00
Diciembre	L 4.00	L 207.00	L 325.00	L 537.00
Total general	L 1,412.00	L 14,689.00	L 9,444.00	L 25,544.00

Fuente de Datos: HonduCompras 1.0 - Módulo de Difusión de Contratos

Observación: Esta tabla 1, muestra el comportamiento de manera mensual de las compras según el tipo de contrato siendo las obras el principal

Tabla #2, Detalle De Procesos Por Tipo De Adquisición De Enero A Diciembre 2023

Mes	Consultoría	Obras	Suministro de Bienes y/o Servicios	Total
Enero	3	35	54	92
Febrero	24	90	36	150
Marzo	23	225	221	469
Abril	12	118	156	286
Mayo	25	87	203	315
Junio	59	85	193	337
Julio	16	101	134	251
Agosto	22	42	129	193
Septiembre	18	52	183	253
Octubre	9	32	152	193
Noviembre	2	21	92	115
Diciembre		6	3	9
Total general	213	894	1,556	2,663

Fuente de Datos: HonduCompras 1.0 - Módulo de Difusión de Contratos

Observación: Esta tabla 2, muestra el comportamiento de manera mensual de las compras según el tipo de contrato en totalidad de procesos durante el 2023, siendo los contratos de servicios la mayor cantidad de procesos de compra.

Tabla #3, Detalle De Compras Por Modalidad De Contracción De Enero A Diciembre 2023 (Millones)

Mes	Concurso Privado	Concurso Público Internacional	Concurso Público Nacional	Contratación Directa	Licitación Privada	Licitación Pública Internacional	Licitación Pública Nacional	Compras Menores	Catalogo Electronico	Monto Total
Enero	L -	L -	L -	L 1	L 57	L -	L 252	L 6,187		L 6,496
Febrero	L -	L -	L 57	L 178	L 109	L -	L 464	L 75		L 883
Marzo	L 2	L 0.15	L 35	L 3,489	L 81	L -	L 681	L 2,901		L 7,189
Abril	L 2	L -	L 117	L 287	L 90	L -	L 1,583	L 88		L 2,166
Mayo	L -	L -	L 194	L 454	L 104	L -	L 3,286	L 120		L 4,158
Junio	L 27	L 0.04	L 567	L 321	L 84	L -	L 3,747	L 233		L 4,980
Julio	L 0	L -	L 157	L 44	L 103	L -	L 246	L 148	L 0.17	L 698
Agosto	L 4	L -	L 115	L 62	L 50	L 9	L 2,415	L 175	L 16	L 2,845
Septiembre	L -	L -	L 17	L 122	L 49	L -	L 804	L 164	L 152	L 1,309
Octubre	L -	L -	L 29	L 108	L 68	L 1,310	L 429	L 169	L 310	L 2,423
Noviembre	L -	L -	L 47	L 363	L 1,148	L -	L 1,041	L 206	L 238	L 3,044
Diciembre	L 1	L -	L 4	L 22	L 91	L 0	L 419	L 1,966	L 343	L 2,846
Total general	L 36	L 0.19	L 1,339	L 5,451	L 2,034	L 1,319	L 15,366	L 12,432	L 1,059	L 39,035

Fuente de Datos: HonduCompras 1.0 - Módulo de Difusión de Contratos

Observación: Esta tabla 3, muestra el comportamiento de manera mensual de las compras según su tipo de modalidad durante el 2023, siendo las modalidades de Licitación Públicas Nacional, Compras Menores y Contratación Directa las de mayor monto de ejecución.

Tabla #4, Detalle De Procesos Por Modalidad De Contracción De Enero A Diciembre 2023

Mes	Concurso Privado	Concurso Público Internacional	Concurso Público Nacional	Contratación Directa	Licitación Privada	Licitación Pública Internacional	Licitación Pública Nacional	Compras Menores	Catalogo Electronico	Total
Enero	2	-	2	5	36	-	47	1,163	-	1,255
Febrero	8	-	14	57	33	1	37	3,091	-	3,241
Marzo	3	1	19	326	54	-	66	4,247	-	4,716
Abril	5	-	8	139	54	1	79	3,083	-	3,369
Mayo	3	-	23	124	84	1	80	4,092	-	4,407
Junio	39	2	19	160	66	2	49	3,863	-	4,200
Julio	1	-	16	106	66	2	60	3,425	25	3,701
Agosto	5	-	18	77	45	5	43	3,839	791	4,823
Septiembre	1	-	16	101	69	3	63	2,926	1,557	4,736
Octubre	1	-	8	38	116	3	27	3,079	3,014	6,286
Noviembre	1	-	3	49	50	-	12	2,829	4,687	7,631
Diciembre	-	-	-	9	-	-	-	886	2,239	3,134
Total general	69	3	146	1,191	673	18	563	36,523	12,313	51,499

Fuente de Datos: HonduCompras 1.0 - Módulo de Difusión de Contratos

Observación: Esta tabla 4, muestra el comportamiento de manera mensual la cantidad de procesos de compras según su tipo de modalidad durante el 2023, siendo las modalidades de Compras Menores, Catalogo Electrónico y Contratación Directa, las que realizaron mayor cantidad de procesos de compra en el año.

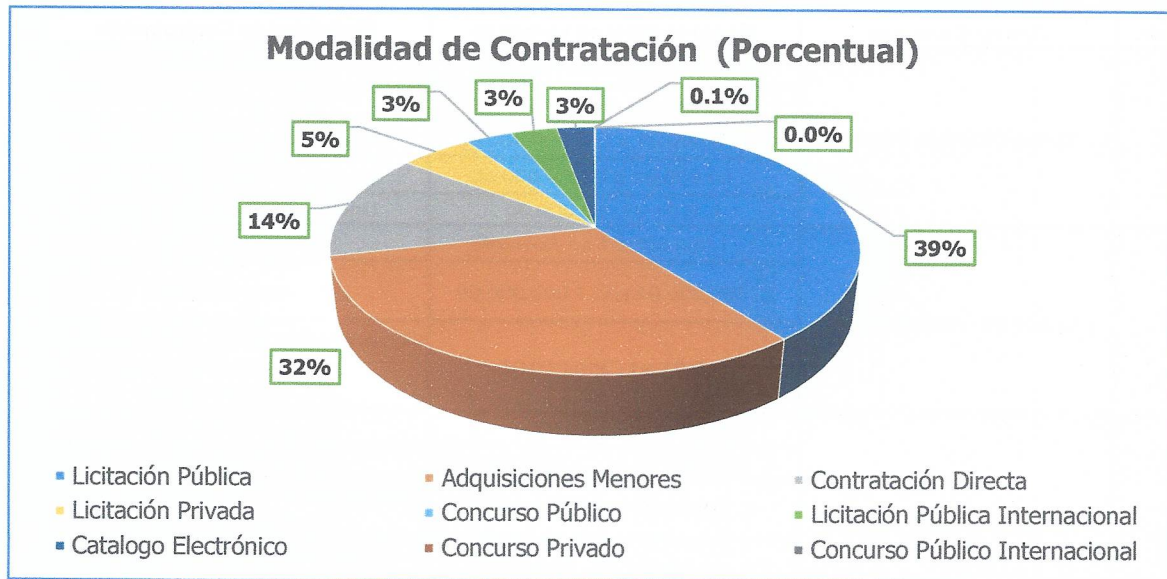
Tabla #5. Modalidades De Contratación Por Monto, Modalidades Tradicionales, Adquisiciones Menores y Catalogo Electrónico.

No.	Modalidad de Contratación	Monto de Contratos Gestionados	Porcentaje de Participación	Contratos Gestionados
1	Licitación Pública	L 15,365,878,226.03	39%	563
2	Adquisiciones Menores	L 12,432,152,484.71	32%	36,523
3	Contratación Directa	L 5,451,405,974.82	14%	1,191
4	Licitación Privada	L 2,033,663,416.39	5%	673
5	Concurso Público	L 1,338,853,478.18	3%	146
6	Licitación Pública Internacional	L 1,318,755,778.88	3%	18
7	Catalogo Electrónico	L 1,058,615,636.98	3%	12,313
8	Concurso Privado	L 35,684,136.23	0.1%	69
9	Concurso Público Internacional	L 189,614.31	0.0%	3
	Monto Total	L 39,035,198,746.53	100%	51,499

Fuente de Datos: HonduCompras 1.0 - Módulo de Difusión de Contratos

Observación: Esta tabla 5, resultado de las compras por modalidad de contrato, mostrando a la fecha 31 de diciembre un monto **total de compras de L.39,035,198,746.53 en 51,499 procesos cargados al portal de HonduCompras**, donde se refleja que las **Licitaciones Públicas tienen un 39%** de la participación, seguidas por la Adquisiciones Menores con un 32% representando ambas 71% de las compras totales reportadas como adjudicado en el año 2023.

Gráfico #1. Modalidades De Contratación Por Participación, Modalidades Tradicionales, Adquisiciones Menores y Catalogo Electrónico.



Fuente de Datos: HonduCompras 1.0 - Módulo de Difusión de Contratos.

Observación: Esta gráfica 1, muestra la participación de las compras por modalidad de contrato al 31 de diciembre.



Tabla #6, Total De Procesos De Adquisiciones En Sus Diferentes Etapas De enero a diciembre 2023

Etapa	Licitaciones	Adquisiciones Menores	Catalogo Electrónico	Total
Adjudicado	2,663	36,523	12,313	51,499
Recepción de Ofertas	965	17,823		18,788
Elaboración	757	16,214		16,971
Fracasados	266	6,247		6,513
Evaluación	769	1		770
Desierto	200			200
Revisado	66			66
Total	5,686	76,808	12,313	94,807

Fuente de Datos: HonduCompras 1.0 - Módulo de Difusión de Contratos.

Observación: En esta tabla 6, se muestra que existen 94,807 procesos cargados al portal HonduCompras de los cuales el 54% ya están en etapa adjudicado, 20% se encuentran en etapa recepción de oferta específicamente en las adquisiciones menores.

5. GESTIÓN DE COMPRA SEGÚN MODALIDAD DE CONTRATACIÓN Y TIPO DE CONTRATO.

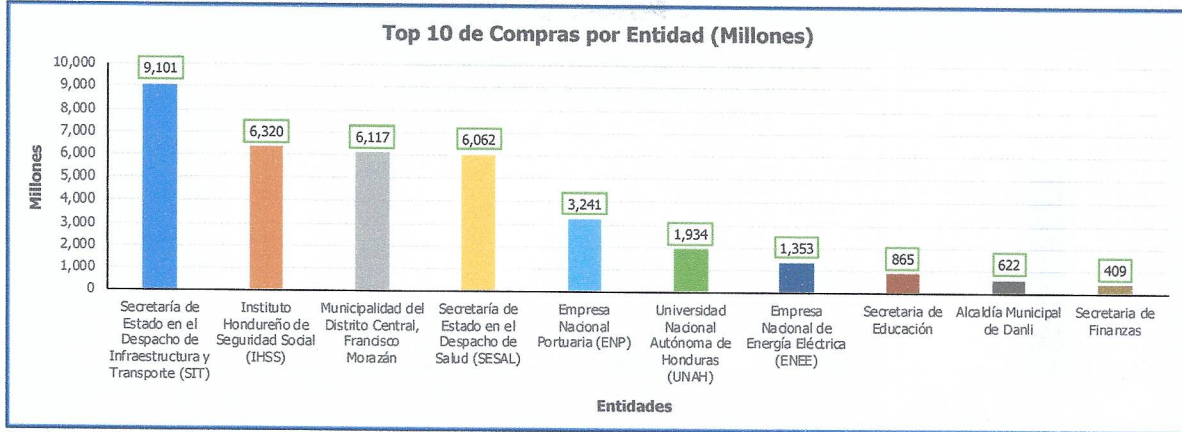
El ámbito de aplicación de las compras públicas está ya explícito en el **Artículo 1 de la Ley de Contratación del Estado (LCE)**, que nos explica los diferentes **Tipos de contratos**, así como también el **Artículo 38 de la misma Ley**, nos detalla la definición de los **Procedimientos de Contratación**, y esto debe estar acompañado por los montos exigibles para aplicar las modalidades de contratación las cuales son detalladas en el **Artículo 84 del Decreto No.157-2022** las cuales se detallan a continuación:

Tabla #7, Montos Exigibles aprobados en las Disposiciones Generales de Presupuesto.

No.	Tipo de Contratos	Monto exigible en Lempiras	Modalidad de Contratación
1	Contratos de Obras Públicas	L. 3,000,000.01 en Adelante	Licitación Pública
		L. 1,000,000.01 a L. 3,000,000.00	Licitación Privada
		L. 300,000.01 a L. 1,000,000.00	Tres (3) cotizaciones válidas
		L. 50,000.01 a L. 300,000.00	Dos (2) cotizaciones válidas
		L. 0.01 a L. 50,000.00	Uno (1) cotizaciones válidas
2	Contratos de Consultorías	L. 1,000,000.01 en Adelante	Concurso Público
		L. 300,000.01 a L. 1,000,000.00	Concurso Privado
		L. 0.01 a L. 300,000.00	Compra Menor con un mínimo de tres (3) Propuestas Técnicas y económicas válidas
3	Contratos de suministros de Bienes y Servicios	L. 1,000,000.01 en Adelante	Licitación Pública
		L. 300,000.01 a L. 1,000,000.00	Licitación Privada
		L. 50,000.01 a L. 300,000.00	Compra Menor con un mínimo de tres (3) cotizaciones válidas
		L. 10,000.01 a L. 50,000.00	Compra Menor con un mínimo de dos (2) cotizaciones válidas
		L. 0.01 a L. 10,000.00	Compra Menor con un mínimo de una (1) cotización válidas

Fuente de Datos: Diario Oficial La Gaceta – Decreto No. 157-2022 – Publicado el 12 de enero 2023

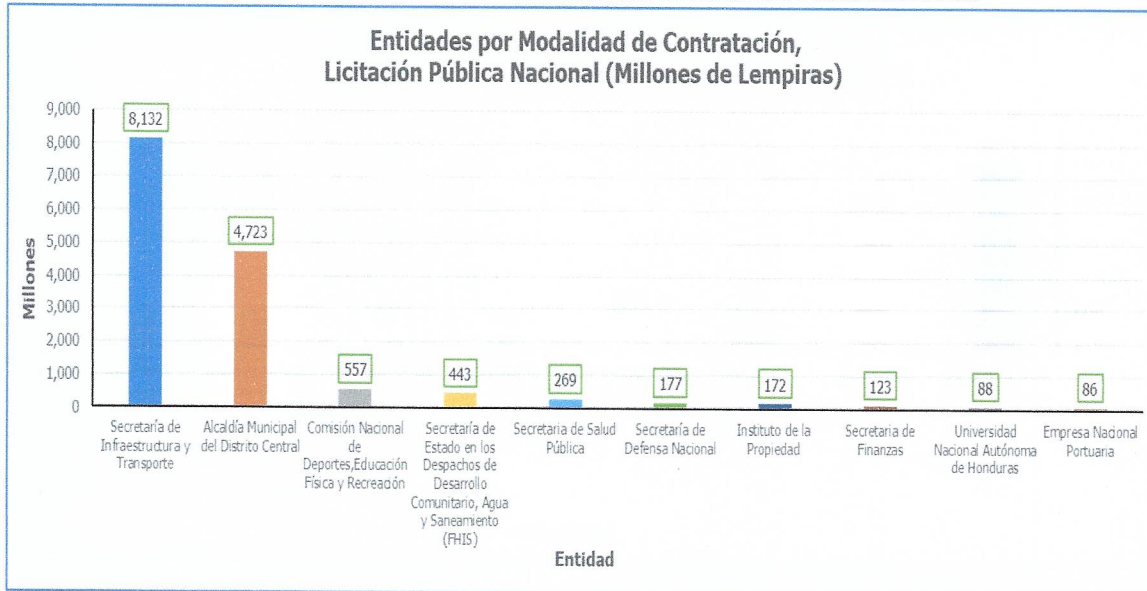
Gráfico #2, Principales Instituciones Con Más Compras Públicas Año 2023.



Fuente de Datos: HonduCompras 1.0 - Módulo de Difusión de Contratos.

Observación: En el gráfico 2, se muestran los 10 mejores compradores al 2023, donde estas Instituciones representan el **94% de las compras del periodo seleccionado con un monto de L.36,024,997,924.73**, Siendo la Secretaría de Estado en el Despacho de Infraestructura y Transporte, el Instituto Hondureño de Seguridad Social (IHSS), la Municipalidad del Distrito Central y la Secretaría de Salud Pública (SESAL), siendo estos los 4 principales compradores.

Gráfico #3, Compras por medio de Modalidad De Contratación de Licitación Pública Nacional.

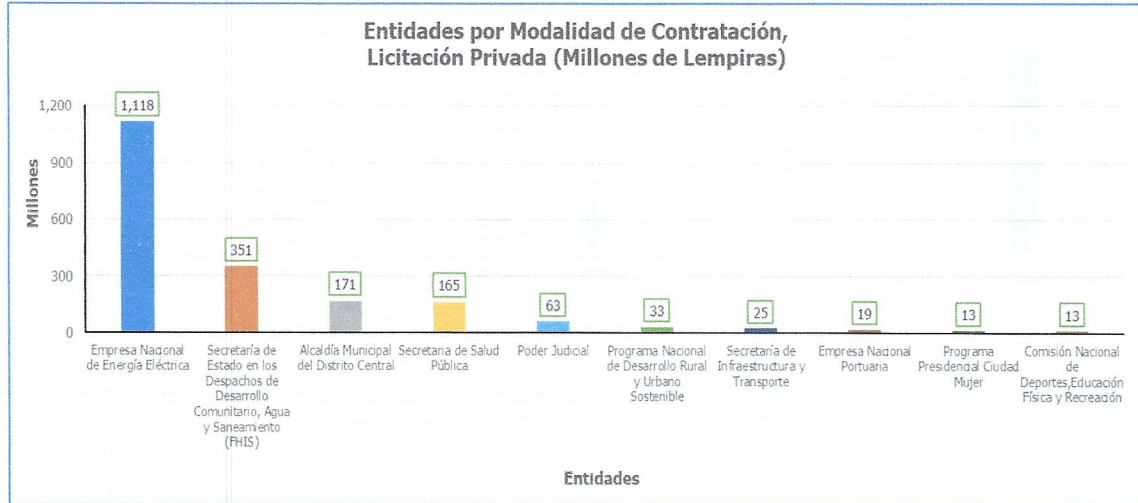


Fuente de Datos: HonduCompras 1.0 - Módulo de Difusión de Contratos.

Observación: En el gráfico 4, se muestran las principales Instituciones Contratantes en base a montos adjudicados según la modalidad de Licitación Pública Nacional.

9

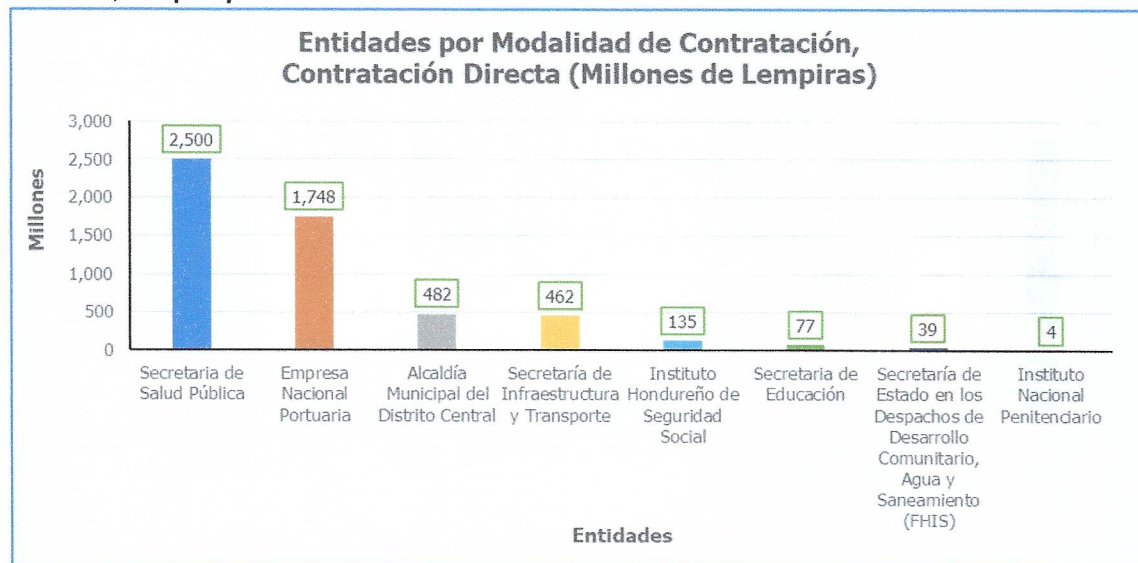
Gráfico #4, Compras por medio de Modalidad De Contratación de Licitación Privada.



Fuente de Datos: HonduCompras 1.0 - Módulo de Difusión de Contratos.

Observación: En el gráfico 4, se muestran las principales Instituciones Contratantes en base a los montos adjudicados según la modalidad de Licitación Privada.

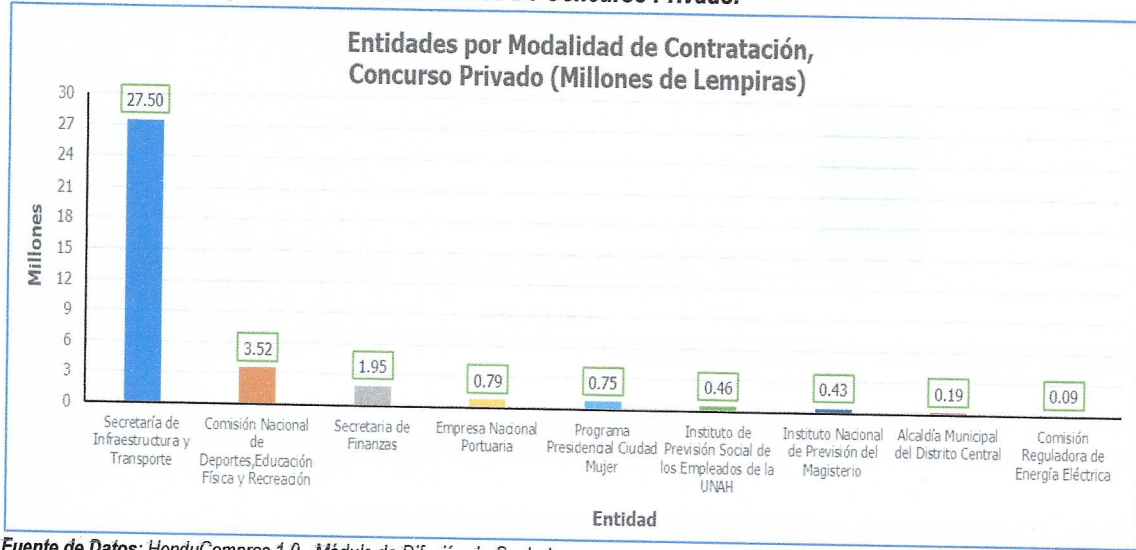
Gráfico #5, Compras por medio de Modalidades De Contratación Directa.



Fuente de Datos: HonduCompras 1.0 - Módulo de Difusión de Contratos.

Observación: En el gráfico 5, se muestran las principales Instituciones Contratantes en base a los montos adjudicados según la modalidad de Contratación Directa, siendo la principal Institución Contratante la Secretaría de Salud amparados en el **PCM 004-2023** han contratado en base a esta modalidad, en el caso de las otras instituciones deberían de justificar en base a que procedieron con compras con modalidad de Compra Directa.

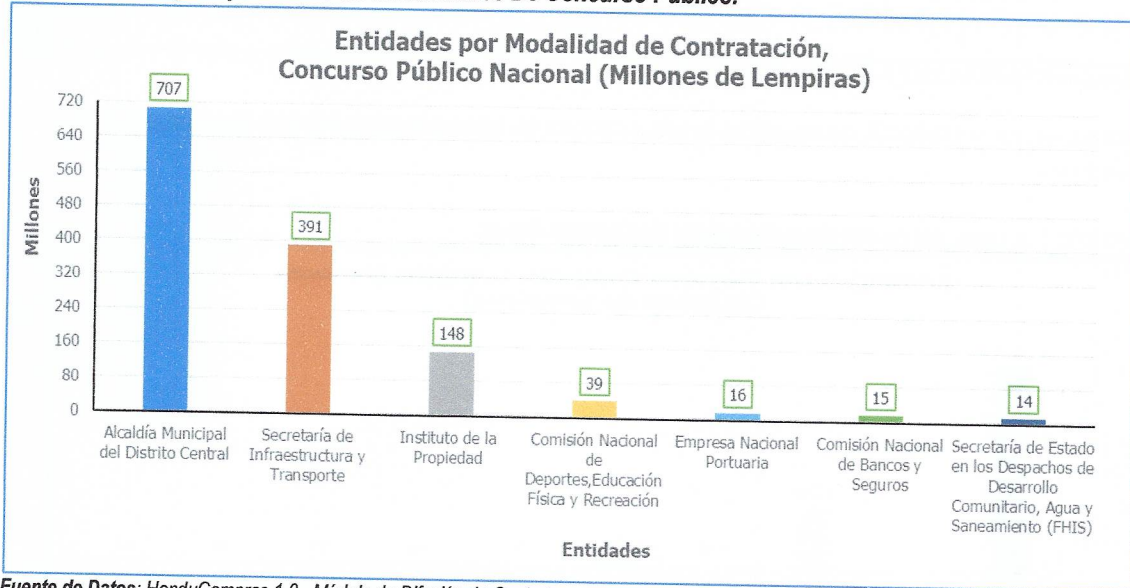
Gráfico #6, Compras por medio de Modalidades De Concurso Privado.



Fuente de Datos: HonduCompras 1.0 - Módulo de Difusión de Contratos.

Observación: En el grafico 6, se muestran las principales Instituciones Contratantes en base a los montos adjudicados según la modalidad de Concurso Privado.

Gráfico #7, Compras por medio de Modalidades De Concurso Público.



Fuente de Datos: HonduCompras 1.0 - Módulo de Difusión de Contratos.

Observación: En el grafico 7, se muestran las principales Instituciones Contratantes en base a los montos adjudicados según la modalidad de Concurso Público.

9

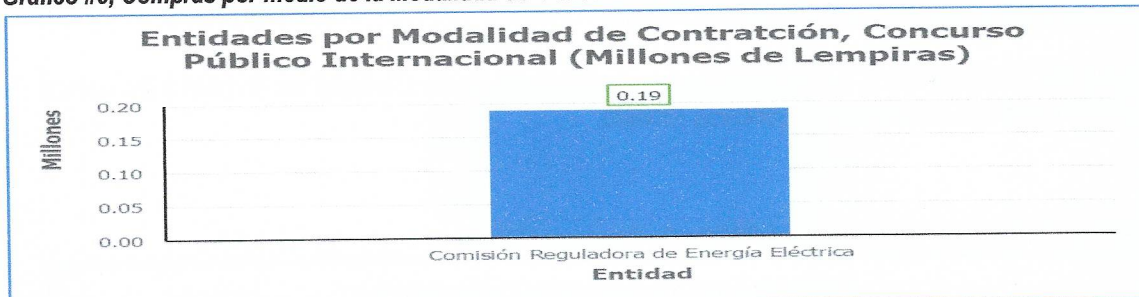
Gráfico #8, Compras por medio de la Modalidad de Licitación Internacional.



Fuente de Datos: HonduCompras 1.0 - Módulo de Difusión de Contratos.

Observación: En el grafico 8, se muestra según el Módulo de Contratos de HonduCompras, las 03 Instituciones Contratantes con más compras, según la modalidad de Licitación Internacional que existe.

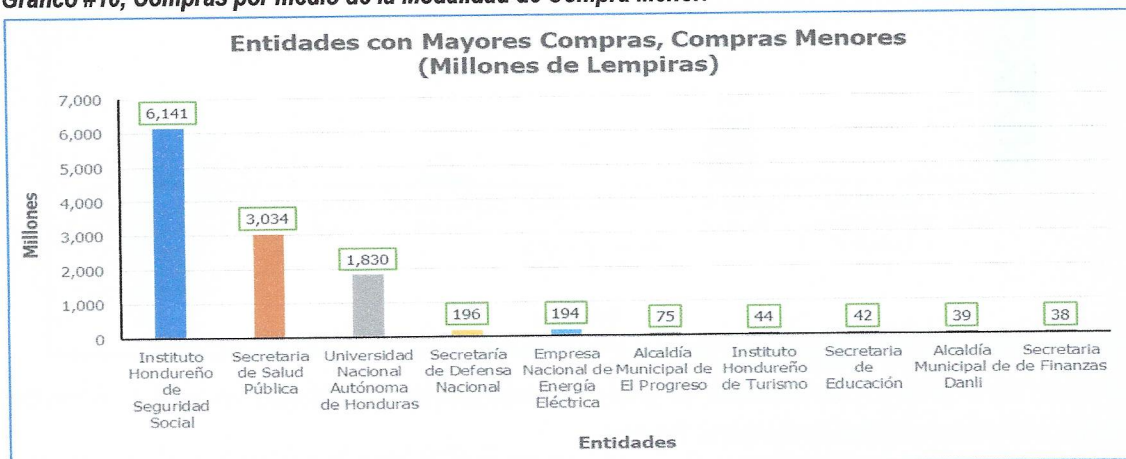
Gráfico #9, Compras por medio de la Modalidad de Concurso Público Internacional.



Fuente de Datos: HonduCompras 1.0 - Módulo de Difusión de Contratos.

Observación: En el grafico 9, se muestran la única compra en base a la modalidad de Concurso Público Internacional

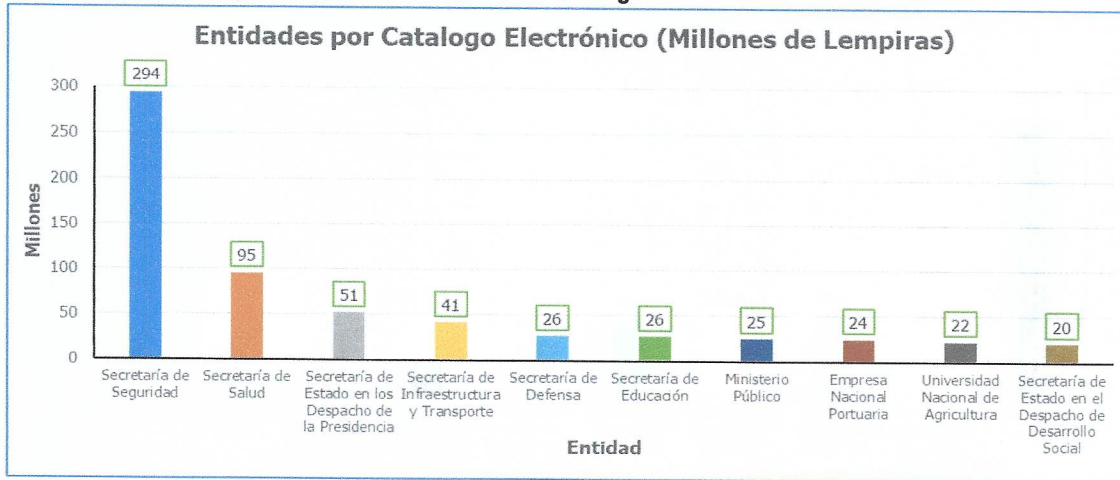
Gráfico #10, Compras por medio de la Modalidad de Compra Menor.



Fuente de Datos: HonduCompras 1.0 - Módulo de Difusión de Contratos.

Observación: En el grafico 10, se muestra según el Módulo de Contratos de HonduCompras, las 10 Instituciones Contratantes con más compras según la modalidad Compras Menores.

Gráfico #11. Compras por medio de la Modalidad de Catalogo Electrónico.



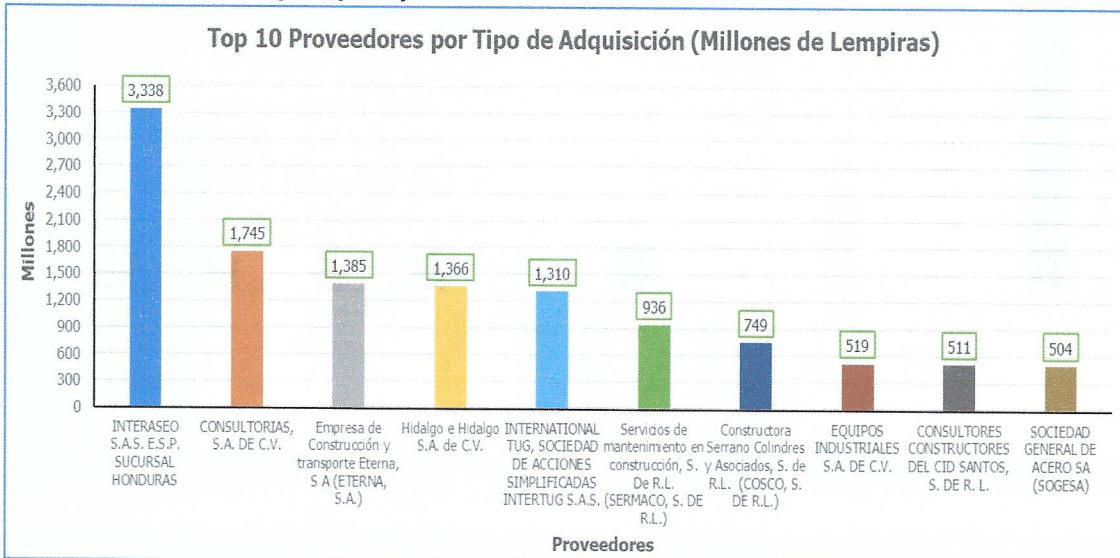
Fuente de Datos: HonduCompras 1.0 - Módulo de Difusión de Contratos.

Observación: En el grafico 11, se muestra según el Módulo de Contratos de HonduCompras, las 10 Instituciones Contratantes con más compras según la modalidad Catalogo Electrónico.

6. PROVEEDORES

El Reglamento de la Ley de Contratación del Estado (RLCE) establece en su **Artículo 7**, inciso h, que los Proponentes, oferentes o licitador es toda aquella persona o jurídica que, cumpliendo los requisitos legales y reglamentarios, participe en un procedimiento de selección de contratistas promovido por autoridad competente, tal sentido a continuación detallamos lo siguiente:

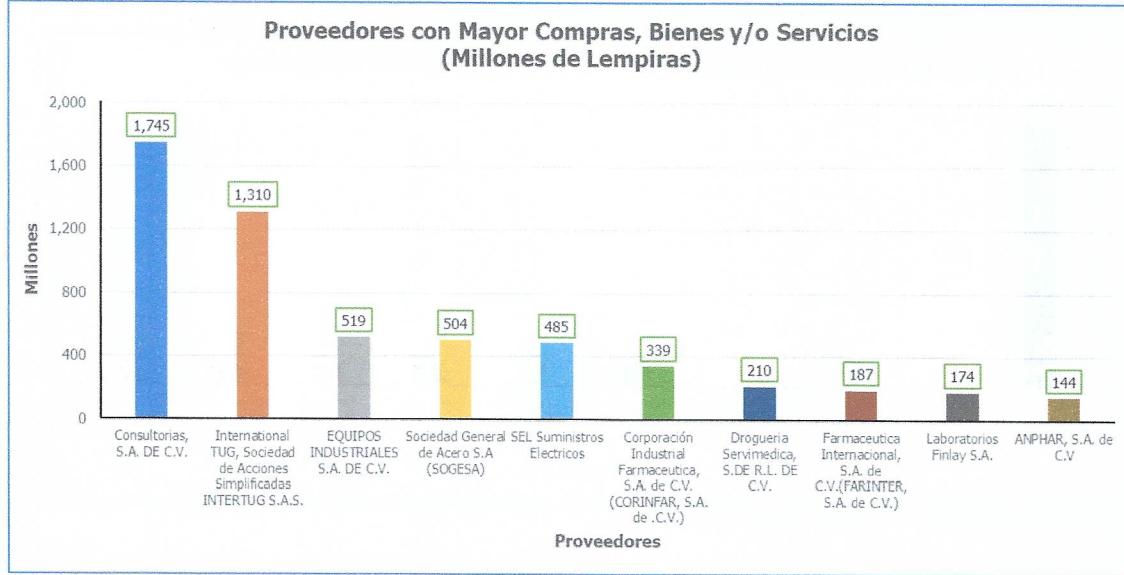
Gráfico #12. Top 10 de los principales proveedores del Estado.



Fuente de Datos: HonduCompras 1.0 - Módulo de Difusión de Contratos.

Observación: En el grafico 12, se muestran según los módulos de HonduCompras los 10 proveedores principales de las Instituciones Contratantes.

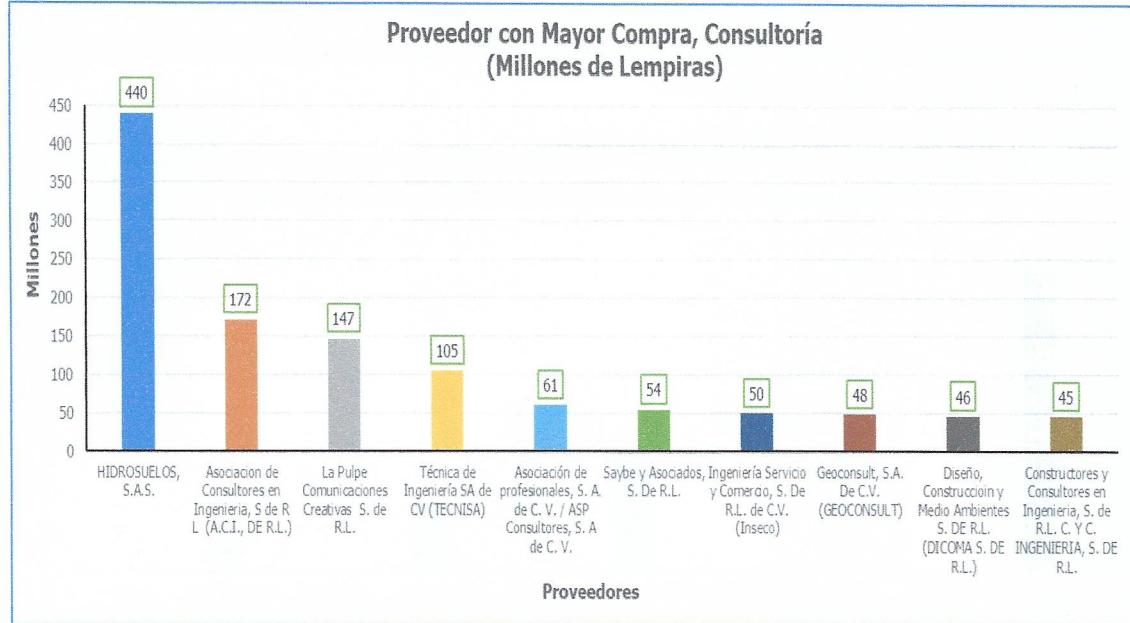
Gráfico #13, Principales Proveedores de Bienes y Servicios.



Fuente de Datos: HonduCompras 1.0 - Módulo de Difusión de Contratos.

Observación: En el gráfico 13, se muestran los 10 principales proveedores de Bienes y Servicios, los cuales representan el 59% de las compras según el módulo de difusión de HonduCompras.

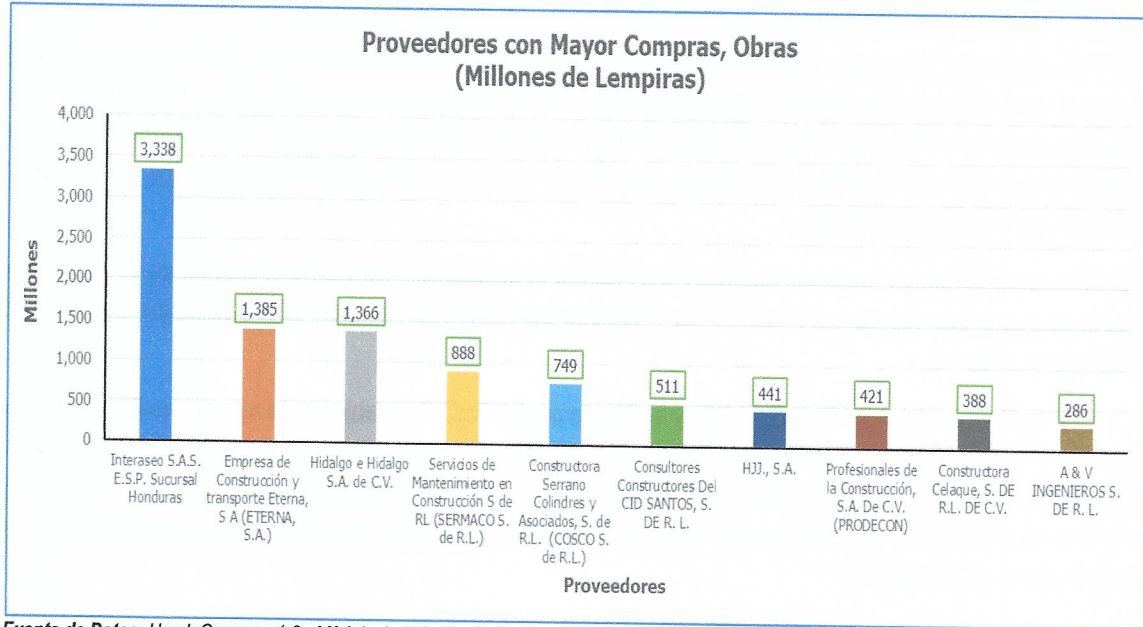
Gráfico #14, Proveedores de Consultoría.



Fuente de Datos: HonduCompras 1.0 - Módulo de Difusión de Contratos.

Observación: En el gráfico 14, se muestran los 10 principales proveedores de Concursos para consultorías, los cuales representan el 83% de las compras según el módulo de difusión de HonduCompras.

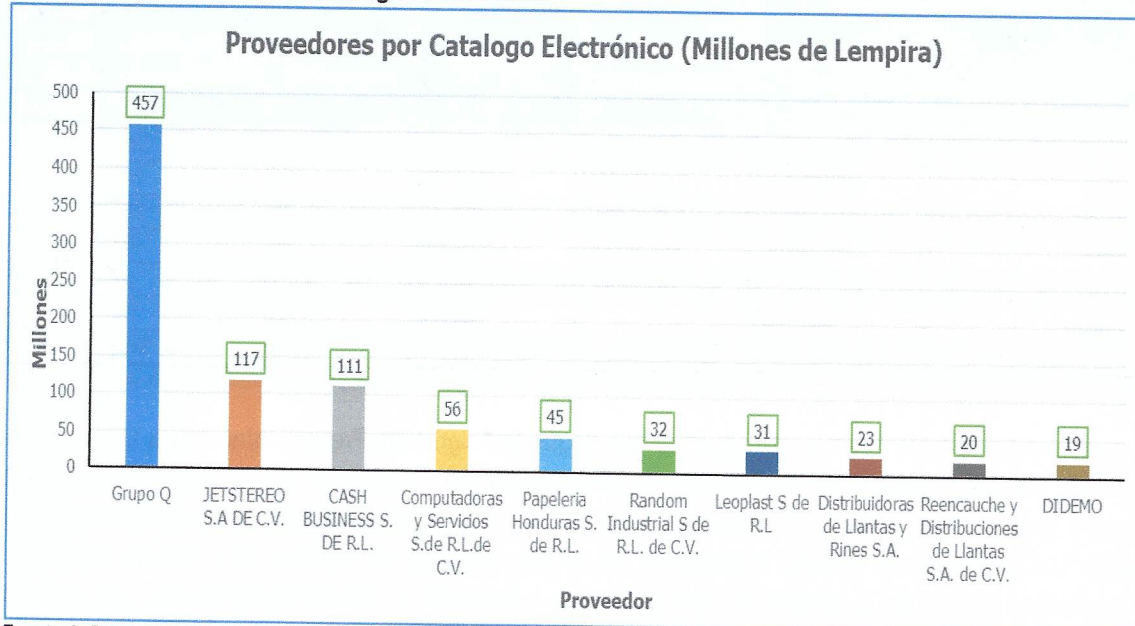
Gráfico #15. Principales Proveedores de Obras.



Fuente de Datos: HonduCompras 1.0 - Módulo de Difusión de Contratos.

Observación: En el grafico 15, se muestran los 10 principales proveedores de Obras, los cuales representan el 67% de las compras según el módulo de difusión de HonduCompras.

Gráfico #16. Proveedores de Catalogo Electrónicos.



Fuente de Datos: HonduCompras 1.0 - Módulo de Difusión de Contratos.

Observación: En la gráfica 16, se muestran los principales proveedores de catálogos electrónicos, los cuales representan el 86% de las compras.

9

7. PLANIFICACIÓN DE LA GESTIÓN DE COMPRA.

El Plan Anual de Compras y Contrataciones (PACC) constituye un instrumento de gestión para planificar, ejecutar y evaluar las contrataciones programadas según las Necesidades de cada Institución, están deben de estar vinculadas con el Plan Operativo Anual y el Presupuesto Institucional de la cada Institución. Asimismo, el PAC debe prever las contrataciones de bienes, servicios y obras financiadas a ser convocados en el año en curso según su carga presupuestaria.

El PAC debe obedecer en forma estricta y exclusiva a la satisfacción de las necesidades de la Institución, las que a su vez provienen de cada una de las Unidades Ejecutoras, en función de los objetivos y resultados que se buscan alcanzar.

La Ley de Contratación del Estado (LCE) y su Reglamento (RLCE) establecen la responsabilidad, deber y obligación de la administración pública de planificar las actividades de contratación para satisfacer necesidades en tiempo oportuno, mejor costo y calidad. Artículos 5 LCE, 9, 78 y 81 del RLCE, 84, 102, 104, 105, 106, 107 y 113 del Decreto No. 157-2022 Presupuesto General de Ingresos y Egresos de la República y sus Disposiciones Generales Ejercicio Fiscal 2023.

En la actualidad tenemos que 103 Instituciones y 19 Municipalidades de 298 Municipalidades son las únicas que publicaron sus Plan Anual de Compras y Contrataciones, sin embargo, aunque tengan su PACC publicado existen algunas que no difunden sus procesos de contratación en el Sistema HonduCompras, a continuación, se detalla un resumen de las mismas:

Tabla #8: Cuadro resumen de la planificación de las Instituciones al 30 de diciembre 2023.

Instituciones Obligadas	Asignación Presupuestaria para Compras	Plan Anual de Compras y Contrataciones (PACC)	Total Compras	Indicador de Eficacia (Compras/ PACC)	Indicador de Eficiencia (PACC/ (Presupuesto)	Indicador de Ejecución (Compras / Presupuesto)
Organos Constitucionales	L 1,280,185,787.00	L 1,458,804,286.91	L 268,524,393.60	18%	114%	21%
Centralizadas	L 34,337,777,171.00	L 32,851,981,589.39	L 17,408,867,229.33	53%	96%	51%
Descentralizadas	L 65,670,212,198.00	L 14,215,746,438.92	L 13,453,850,649.66	95%	22%	20%
Desconcentradas	L 9,819,636,041.00	L 4,660,778,203.91	L 1,567,851,756.09	34%	47%	16%
Alcaldías	L -	L 4,979,937,839.63	L 6,326,418,338.87	127%	0%	0%
Otras Instituciones	L 58,281,979.00	L -	L 9,686,378.98	0%	0%	17%
Total	L 111,166,093,176.00	L 58,167,248,358.76	L 39,035,198,746.53	67%	52%	35%

Fuente de Datos: HonduCompras 1.0 - Módulo PACC – Módulo Contratos - Dirección General de Presupuesto -Secretaría de Finanzas.

Observación: En la tabla 4, se puede observar que según la Asignación Presupuestaria para Compras por parte de la Dirección General de Presupuesto de la Secretaría de Finanzas el presupuesto asignado para compras y adquisiciones es de L.111,166,093,176.00, las 122 Instituciones que presentaron su Plan Anual de Compras y Contrataciones (PACC) representan un monto estimado de compra de L.58,167,248,358.76 representando un 52% de la asignación presupuestaria, y teniendo un monto comprometido por compras adjudicadas de L.39,035,198,746.53 representando un 35% de ejecución presupuestaria en las compras según lo reportado a HonduCompras.

Tabla #9: Resumen De Instituciones Con Su Plan De Compras Presentado Al 22 De marzo 2023.

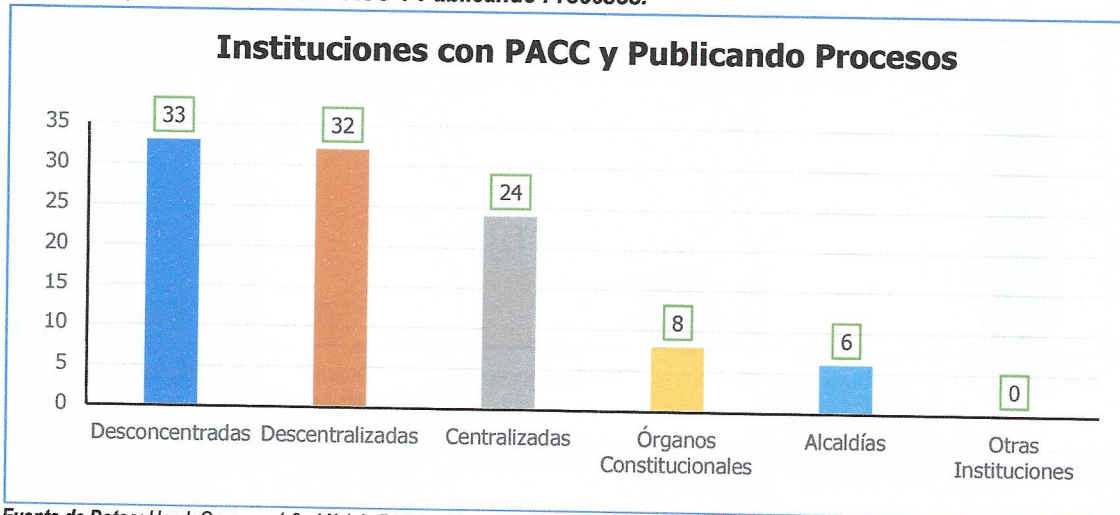
Item	Instituciones Obligadas	PACC	PACC y Publicando Procesos	PACC y No Publicando	Sin PACC y Publicando	Sin PACC y No Publicando
1	Organos Constitucionales	9	8	1	0	1
2	Centralizadas	24	24	0	0	0
3	Descentralizadas	32	32	0	2	1
4	Desconcentradas	38	33	5	2	1
5	Alcaldías	19	6	13	8	271
6	Otras Instituciones	0	0	0	6	1
	Total	122	103	19	18	275

Fuente de Datos: HonduCompras 1.0 - Módulo PACC.

Observación: En la tabla 9, podemos observar que aun y cuando las Disposiciones Generales de Presupuesto en su Artículo 104, menciona que el Plan Anual de Compras y Contrataciones (PACC) debe de ser presentado 30 días después de la publicación del Presupuesto General de Ingresos y Egresos, no se obtuvo una respuesta a la Ley como se esperaba, tal como lo expone la CIRCULAR STLCC 008-2023 publicada en la Página de ONCAE².

En esta tabla también se muestra, un resumen de las Instituciones que Publicaron su PACC y su comportamiento de Publicación de Procedimientos en el módulo de Difusión de HonduCompras, como se detalla a continuación:

Gráfico #17, Instituciones Con PACC Y Publicando Procesos.



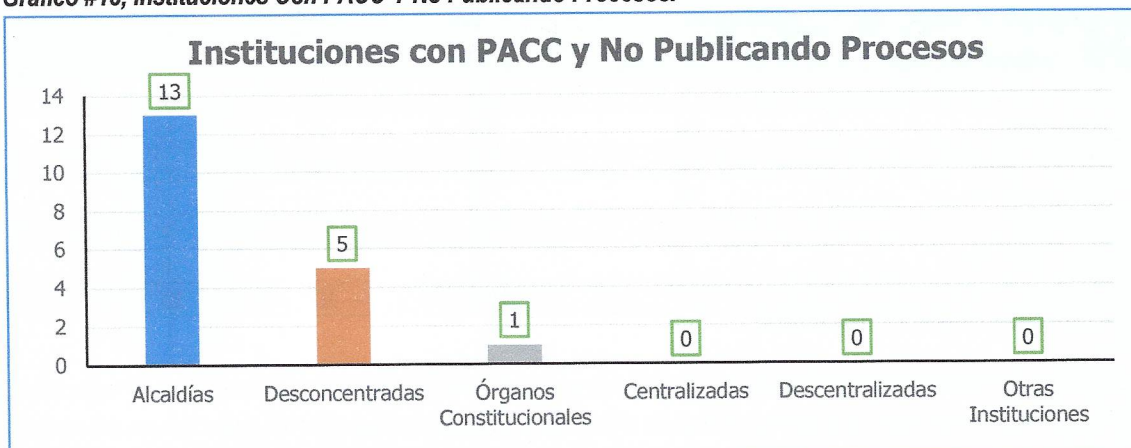
Fuente de Datos: HonduCompras 1.0 - Módulo PACC - Modulo de Difusión y Contratos.

Observación: En el grafico 17, se puede observar que de las 122 Instituciones que, al 31 de diciembre 2023, únicamente 103 Instituciones Obligadas están cumpliendo con en base a Ley en la presentación de PACC y Difundiendo sus procedimientos de compras en el Módulo de Difusión y Contratos de HonduCompras.

² <http://oncae.gob.hn/biblioteca-virtual/circulares>



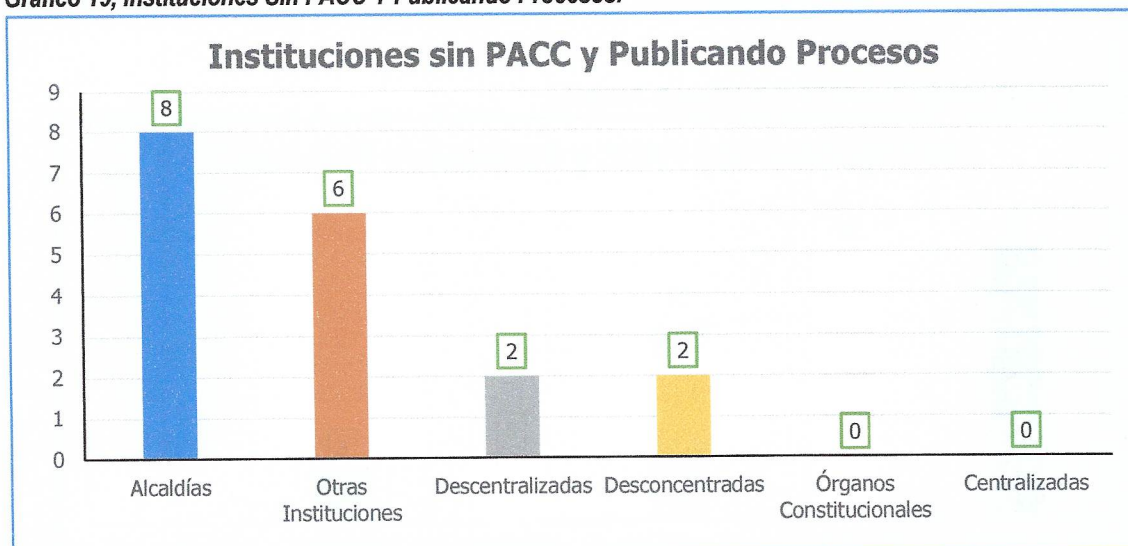
Gráfico #18, Instituciones Con PACC Y No Publicando Procesos.



Fuente de Datos: HonduCompras 1.0 - Módulo PACC – Modulo de Difusión y Contratos.

Observación: En el grafico 18, se puede observar que aun y cuando algunas Instituciones Obligadas cumplen con la presentación del PACC no Difunden sus procesos de Compras en el portal de HonduCompras de las cuales tenemos 19 Instituciones al 31 de diciembre.

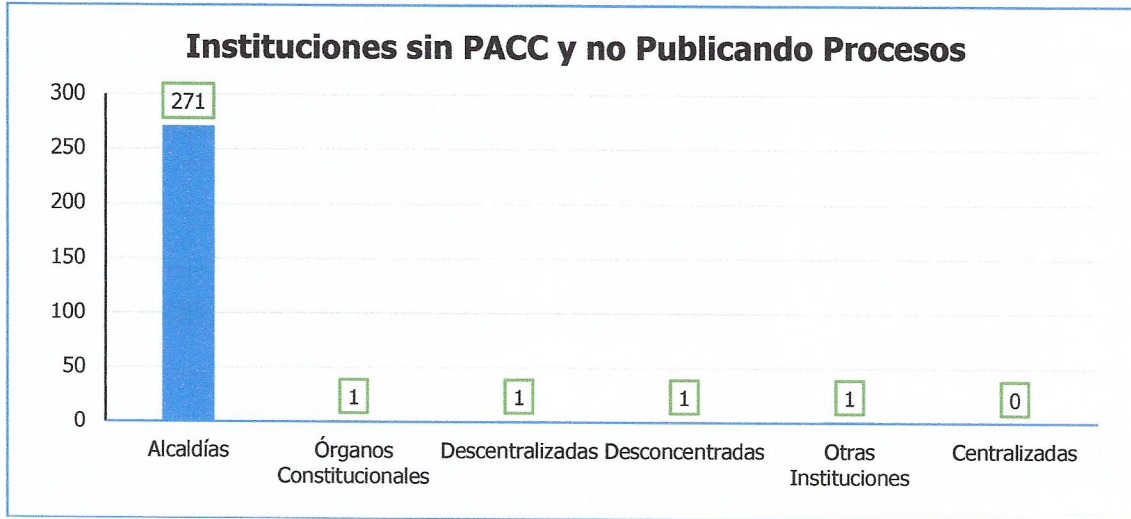
Gráfico 19, Instituciones Sin PACC Y Publicando Procesos.



Fuente de Datos: HonduCompras 1.0 - Módulo PACC – Modulo de Difusión y Contratos.

En el grafico 19, se puede observar que aun y cuando las Disposiciones Generales de Presupuesto, mencionan que se debe de cumplir con la Publicación del PACC, existen Instituciones Obligadas que no están acatando la Ley y proceden con la Difusión y Adjudicación de Procedimientos de compra, como se refleja que tenemos 18 Instituciones al 31 de diciembre.

Gráfico #20. Instituciones Sin PACC Y No Publicando Procesos.



Fuente de Datos: HonduCompras 1.0 - Módulo PACC – Modulo de Difusión y Contratos.

En el gráfico #20, se puede observar que aun y cuando las Disposiciones Generales de Presupuesto, La Ley de Contratación del Estado, su Reglamento y La Ley de Transparencia y Acceso a la Información Pública, instruyen que todas las Instituciones Obligadas deberán de publicar todos los procedimientos de selección de contratistas y contratos celebrados en el portal de HonduCompras que administra ONCAE, tenemos 275 Instituciones Obligadas que no publican su PACC y sus procesos de compras y contrataciones.

8. INDICADORES SOBRE LA PRECISIÓN EN LOS PROCESOS DE CONTRATACIONES.

9.1 INDICADOR DE EFICACIA

De la información publicada por las Instituciones en el sistema HonduCompras en los módulos del Plan Anual de Compras y Contrataciones (PACC), Difusión (MD), Registro de Contratos (RC) y Catálogo Electrónico (CE), es posible obtener el Indicador de Eficacia (IE), el cual se obtiene dividiendo el monto que la institución comprometió (contratos u órdenes de compra suscritos) entre el monto estimado estipulado en el PACC.

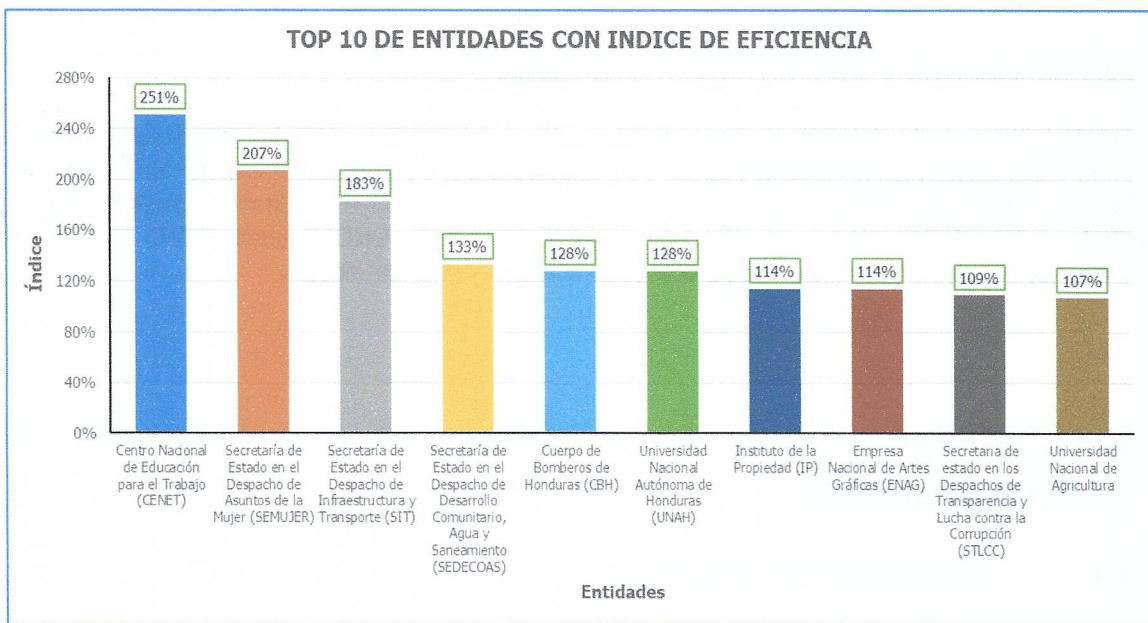
$$IE = \frac{\text{Monto Comprometido}}{\text{Monto Estimado}} \times 100$$

1. **IE=** Mide el logro de las contrataciones programadas en un período determinado, la unidad de salida en %.
2. **Monto Comprometido:** Suma de los montos de los contratos de cada institución, gestionados y publicados en HonduCompras.
3. **Monto Estimado:** Suma de los montos estimados en el Plan Anual de Compras y Contrataciones (PACC) según publicación en HonduCompras.

CUADRO 1: CALIFICACIÓN DEL INDICADOR DE EFICACIA

Nivel	IE (%)	Observaciones
Excelente	De 90% a 120 %	Excelente desempeño, mantener desempeño
Bueno	De 80% a 89.99%	Notable desempeño, seguir buscando la mejora continua
Regular	De 70% a 79.99%	Baja efectividad de la ejecución del PACC
Malo	De 60% a 69.99%	Mejorar ejecución del PACC
Muy malo	De 1% a 59.99% Mayor de 120%	Revisar, corregir y publicar en los módulos PACC, RC y CE.

GRAFICO #21: LAS 10 INSTITUCIONES CON EL MEJOR INDICADOR DE EFICACIA



Observación: Se presenta las instituciones que tienen los más altos índices de eficacia, de las cuales, de acuerdo a la calificación del cuadro anterior, en el caso de los primeros 6, deben de revisar su PACC para adecuar a su asignación presupuestaria para compras y publicar los procedimientos de compras en tiempo y forma, en el caso del Instituto de la Propiedad, Empresa Nacional de Artes Gráficas, Secretaría de Transparencia y Lucha Contra la Corrupción y la Universidad Nacional de Agricultura están llevando un excelente desempeño, el resto de las instituciones deben de mejorar su planificación y ejecución.

8.2.A CONTINUACIÓN, SE PRESENTAN LAS INSTITUCIONES SEGÚN SU TIPO DE CLASIFICACIÓN:

A continuación, se detallarán todas las Instituciones Obligadas según su clasificación, mostrando su asignación presupuestaria para compras³, Plan Anual de Compras y Contrataciones⁴ y Total de Compras⁵ y su respectivo Indicador de Eficacia.

Tabla #10: Órganos Constitucionales.

Item	Organos Constitucionales	Asignación Presupuestaria para Compras	Plan Anual de Compras y Contrataciones (PACC)	Total Compras	Indicador de Eficacia (Compras/ PACC)	Indicador de Eficiencia (PACC/ Presupuesto)
1	Congreso Nacional (CN)	L -	L -	L -	0.00%	0.00%
2	Tribunal Superior de Cuentas (TSC)	L 92,710,574.00	L 9,517,300.00	L 31,952,150.80	335.73%	10.27%
3	Comisionado Nacional de Derechos Humanos (CONADEH)	L 24,388,101.00	L 12,940,369.00	L 742,045.76	5.73%	53.06%
4	Consejo Nacional Electoral (CNE)	L 316,719,183.00	L 121,515,595.87	L 2,627,486.16	2.16%	38.37%
5	Tribunal de Justicia Electoral (TJE)	L 17,849,049.00	L 8,830,549.00	L 5,852,648.27	66.28%	49.47%
6	Poder Judicial (PJUD)	L 15,006,323.00	L 1,052,692,292.04	L 137,283,362.82	13.04%	7014.99%
7	Presidencia de la República (PREREP)	L -	L 2,700,000.00	L -	0.00%	0.00%
8	Registro Nacional de las Personas (RNP)	L 680,196,327.00	L 150,272,557.00	L 36,391,499.19	24.22%	22.09%
9	Ministerio Público (MP)	L -	L 81,370,000.00	L 34,735,816.29	42.69%	0.00%
10	Procuraduría General de la República (PGR)	L 133,316,230.00	L 18,965,624.00	L 18,939,384.32	99.86%	14.23%
	Total	L 1,280,185,787.00	L 1,458,804,286.91	L 268,524,393.60	18.41%	113.95%

³ Fuente: Secretaría de Finanzas - Dirección General de Presupuesto.

⁴ Fuente: Sistema HondurCompras - Módulo PACC

⁵ Fuente: Sistema HondurCompras - Módulo Contratos.

Tabla #11: Instituciones Centralizadas

Item	Centralizadas	Asignación Presupuestaria para Compras	Plan Anual de Compras y Contrataciones (PACC)	Total Compras	Indicador de Eficacia (Compras/ PACC)	Indicador de Eficiencia (PACC/ Presupuesto)
11	Secretaría de Estado en el Despacho de Agricultura y Ganadería (SAG)	L 1,585,093,994.00	L 48,582,469.66	L 37,920,476.09	78.05%	3.06%
12	Secretaría de Estado en el Despacho de Asuntos de la Mujer (SEMUIER)	L 25,584,881.00	L 53,077,276.00	L 18,256,296.08	34.40%	207.46%
13	Secretaría de Estado en el Despacho de Defensa (SEDENA)	L 3,162,261,253.00	L 532,886,602.95	L 408,861,811.14	76.73%	16.85%
14	Secretaría de Estado en el Despacho de Derechos Humanos (SDH)	L 50,243,720.00	L 17,568,169.09	L 1,616,693.43	9.20%	34.97%
15	Secretaría de Estado en el Despacho de Desarrollo Comunitario, Agua y Saneamiento (SEDECOAS)	L 2,206,405,480.00	L 2,941,928,714.10	L 865,142,528.22	29.41%	133.34%
16	Secretaría de Estado en el Despacho de Desarrollo Económico (SDE)	L 86,663,727.00	L 11,897,955.00	L 14,765,310.89	124.10%	13.73%
17	Secretaría de Estado en el Despacho de Educación (SEDOC)	L 1,043,886,127.00	L 898,169,193.63	L 147,633,886.82	16.44%	86.04%
18	Secretaría de Estado en el Despacho de Energía (SEN)	L 26,317,644.00	L 12,162,318.06	L 1,289,007.92	10.60%	46.21%
19	Secretaría de Estado en el Despacho de Finanzas (SEFIN)	L 670,926,964.00	L 198,562,989.97	L 169,815,298.37	85.52%	29.60%
20	Secretaría de Estado en el Despacho de Gestión de Riesgos y Contingencias Nacionales (COPECO)	L 117,598,918.00	L 86,900,946.20	L 15,238,612.69	17.54%	73.90%
21	Secretaría de Estado en el Despacho de Infraestructura y Transporte (SIT)	L 8,021,999,253.00	L 14,689,917,909.76	L 9,101,362,011.47	61.96%	183.12%
22	Secretaría de Estado en el Despacho de la Presidencia (SEPRE)	L 551,542,440.00	L 14,894,331.00	L 62,230,109.72	417.81%	2.70%
23	Secretaría de Estado en el Despacho de las Culturas, las Artes y los Patrimonios de los Pueblos de Honduras (SECAPPH)	L 140,962,752.00	L 120,218,847.97	L 56,545,552.78	47.04%	85.28%
24	Secretaría de Estado en el Despacho de Planificación Estratégica (SPE)	L 248,313,557.00	L 38,164,920.56	L 13,163,008.33	34.49%	15.37%

Item	Centralizadas	Asignación Presupuestaria para Compras	Plan Anual de Compras y Contrataciones (PACC)	Total Compras	Indicador de Eficacia (Compras/ PACC)	Indicador de Eficiencia (PACC/ Presupuesto)
25	Secretaría de Estado en el Despacho de Recursos Naturales y Ambiente (SERNA)	L 371,045,993.00	L 20,030,961.00	L 40,574,349.71	202.56%	5.40%
26	Secretaría de Estado en el Despacho de Salud (SESAL)	L 10,870,241,684.00	L 10,471,679,914.68	L 6,062,452,048.58	57.89%	96.33%
27	Secretaría de Estado en el Despacho de Seguridad (SESEGU)	L 4,571,647,480.00	L 2,429,279,749.85	L 305,490,328.38	12.58%	53.14%
28	Secretaría de Estado en el Despacho de Trabajo y Seguridad Social (STSS)	L 122,110,517.00	L 15,775,100.00	L 5,748,538.44	36.44%	12.92%
29	Secretaría de Estado en el Despacho de Turismo (SETUR)	L 1,720,853.00	L 1,788,297.50	L 795,565.05	44.49%	103.92%
30	Secretaría de Estado en los Despachos de Desarrollo Social (SEDESOL)	L 127,532,666.00	L 82,073,520.82	L 42,100,072.75	51.30%	64.35%
31	Secretaría de Estado en los Despachos de Justicia, Gobernación y Descentralización (SGJD)	L 141,038,678.00	L 89,790,000.00	L 6,239,239.88	6.95%	63.66%
32	Secretaría de Estado en los Despachos de Relaciones Exteriores y Cooperación Internacional (SEREXT)	L 156,619,206.00	L 36,451,031.00	L 16,808,480.73	46.11%	23.27%
33	Secretaría de Estado en los Despachos de Transparencia y Lucha Contra la Corrupción (STLCC)	L 31,525,480.00	L 34,411,285.28	L 10,245,107.09	29.77%	109.15%
34	Secretaría de Estado para el Desarrollo y Seguimiento de Proyectos y Acuerdos (SEDESRA)	L 6,493,904.00	L 5,769,085.31	L 4,572,894.77	79.27%	88.84%
	Total	L 34,337,777,171.00	L 32,851,981,589.39	L 17,408,867,229.33	52.99%	95.67%

Tabla #12: Instituciones Descentralizadas

Item	Descentralizadas	Asignación Presupuestaria para Compras	Plan Anual de Compras y Contrataciones (PACC)	Total Compras	Indicador de Eficacia (Compras/ PACC)	Indicador de Eficiencia (PACC/ Presupuesto)
35	Agua de Choloma SA de CV	L -	L 48,978,645.66	L 4,679,410.90	9.55%	0.00%
36	Banco Central de Honduras (BCH)	L 2,012,264,357.00	L -	L 43,016,587.58	0.00%	0.00%
37	Banco Hondureño para la Producción y Vivienda (BANHPROVI)	L 243,839,861.00	L 115,569,200.02	L 4,425,633.20	3.83%	47.40%
38	Banco Nacional de Desarrollo Agrícola (BANADESA)	L 244,750,500.00	L 183,429,866.44	L 17,965,834.09	9.79%	74.95%
39	Comisión Nacional de Bancos y Seguros (CNBS)	L 288,078,287.00	L 57,894,948.00	L 89,317,700.28	154.28%	20.10%
40	Comisión para la Defensa y Promoción de la Competencia (CDPC)	L 14,571,901.00	L 8,198,285.72	L 67,81.18	0.83%	56.26%
41	Comité Nacional de Prevención Contra Tortura, Tratos Crueles, Inhumanos y Degradantes (CONAPREV)	L 3,202,511.00	L 2,217,348.00	L 2,318.40	0.10%	69.24%
42	Confederación Deportiva Autónoma de Honduras (CONDEPAH)	L 2,496,767.00	L -	L -	0.00%	0.00%
43	Consejo Nacional Supervisor de Cooperativas (CONSUSCOOP)	L 45,135,889.00	L 10,395,889.00	L 12,692,805.14	122.09%	23.03%
44	Empresa de Correos de Honduras (HONDUCOR)	L 34,525,876.00	L 14,796,036.00	L 2,905,029.49	19.63%	42.85%
45	Empresa Hondureña de Telecomunicaciones (HONDUTEL)	L 1,014,112,097.00	L 6,548,970.00	L 27,581,868.04	421.16%	0.65%
46	Empresa Nacional de Energía Eléctrica (ENEE)	L 52,006,436,601.00	L 7,492,882,044.99	L 1,352,626,956.29	18.05%	14.41%
47	Empresa Nacional Portuaria (ENP)	L 677,775,374.00	L -	L 3,240,733,920.95	0.00%	0.00%
48	Ferrocarril Nacional de Honduras (FNH)	L 2,992,232.00	L 150,000.00	L 165,015.40	110.01%	5.01%
49	Instituto de Crédito Educativo (EDUCREDITO)	L 5,867,832.00	L 187,545,000.00	L 88,678,822.15	47.28%	3196.15%
50	Instituto Nacional de Jubilaciones Y Pensiones de los Empleados del Poder Ejecutivo (INJUPEMP)	L 192,274,000.00	L 186,424,099.49	L 18,182,296.90	9.75%	96.96%
51	Instituto de Previsión del Magisterio (INPREMA)	L 228,620,265.00	L 139,942,693.19	L 32,106,766.25	22.94%	61.21%

Item	Descentralizadas	Asignación Presupuestaria para Compras	Plan Anual de Compras y Contrataciones (PACC)	Total Compras	Indicador de Eficacia (Compras/ PACC)	Indicador de Eficiencia (PACC/ Presupuesto)
52	Instituto de Previsión Militar (IPM)	L 300,075,480.00	L 290,194,294.97	L 29,767,891.29	10.26%	96.71%
53	Instituto de Previsión Social de los Empleados de la Universidad Nacional Autónoma de Honduras (INPREUNAH)	L 24,833,960.00	L 24,232,729.42	L 6,345,422.91	26.19%	97.58%
54	Instituto Hondureño de Antropología e Historia (IHAN)	L 26,202,715.00	L 3,564,185.00	L 5,981.37	0.17%	13.60%
55	Instituto Hondureño de Ciencias, Tecnología y la Innovación (IHCIETI)	L 41,730,373.00	L 11,456,712.00	L 10,927,585.06	95.38%	27.45%
56	Instituto Hondureño de Mercado Agrícola (IHMA)	L 504,355,880.00	L 62,907,619.96	L 788,888.01	1.25%	12.47%
57	Instituto Hondureño de Seguridad Social (IHSS)	L 4,571,119,958.00	L 3,788,098,022.85	L 6,320,032,807.72	166.84%	82.87%
58	Instituto Hondureño de Turismo (IHT)	L 139,298,040.00	L 119,435,621.41	L 66,625,931.60	55.78%	85.74%
59	Instituto Hondureño para la Prevención del Alcoholismo, Drogadicción y Farmacodependencia (IHADFA)	L 19,794,978.00	L 2,962,862.00	L 4,407,323.07	148.75%	14.97%
60	Instituto Nacional Agrario (INA)	L 241,864,472.00	L 19,131,836.00	L 4,436,385.22	23.19%	7.91%
61	Instituto Nacional de Estadística	L 73,851,824.00	L 73,080,500.00	L 15,497,584.20	21.21%	98.96%
62	Instituto Nacional de Formación Profesional (INFOP)	L 401,962,284.00	L 39,832,453.70	L 3,561,519.42	8.94%	9.91%
63	Patronato Nacional de la Infancia (PAN)	L 108,098,247.00	L 25,170,100.08}	L 14,574,418.06	57.90%	23.28%
64	Servicio Autónomo Nacional de Acueductos y Alcantarillado (SAMAA)	L 125,781,689.00	L 11,064,572.32	L 1,300,718.86	11.76%	8.80%
65	Suplidora Nacional de Productos Básicos (BANASUPRO)	L 994,787,597.00	L 68,602,814.76	L 18,760,145.00	27.35%	6.90%
66	Universidad Nacional Autónoma de Honduras (UNAH)	L 701,892,321.00	L 896,336,575.28	L 1,933,873,152.19	215.75%	127.70%
67	Universidad Nacional de Ciencias Forestales (UNACIFOR)	L 94,869,199.00	L 48,632,277.00	L 34,842,900.78	71.65%	51.26%
68	Universidad Nacional de Agricultura	L 212,850,123.00	L 228,188,634.99	L 21,957,265.70	9.62%	107.21%
69	Universidad Pedagógica Nacional Francisco Morazán (UPNFM)	L 69,898,708.00	L 47,881,600.67	L 30,996,082.97	64.73%	68.50%
	Total	L 65,670,212,198.00	L 14,215,746,438.92	L 13,453,850,649.66	94.64%	21.65%



Tabla #13: Instituciones Desconcentradas

Item	Desconcentradas	Asignación Presupuestaria para Compras	Plan Anual de Compras y Contrataciones (PACC)	Total Compras	Indicador de Eficacia (Compras/ PACC)	Indicador de Eficiencia (PACC/ Presupuesto)
70	Administración Aduanera de Honduras (AAH)	L 402,250,631.00	L 92,010,428.00	L 15,633,298.97	16.99%	22.87%
71	Agencia de Regulación Sanitaria (ARSA)	L 168,833,228.00	L 173,215,281.00	L 24,031,116.87	13.87%	102.60%
72	Agencia Hondureña de Aeronáutica Civil (AHAC)	L 46,957,798.00	L 7,915,718.00	L -	0.00%	16.86%
73	Centro de la Cultura Garinagu de Honduras (GARINAGU)	L 3,572,639.00	L 2,114,000.00	L -	0.00%	59.17%
74	Centro Nacional de Educación para el Trabajo (CENET)	L 1,182,996.00	L 2,969,940.00	L 1,118,525.97	37.66%	251.05%
75	Comisión Administradora Zona Libre Turística Islas de la Bahía (ZOLLTUR)	L 119,199,531.00	L 114,566,850.00	L 1,993,126.62	1.74%	96.11%
76	Comisión Interinstitucional Contra la Explotación Sexual Comercial y Trata de Personas (CICESCT)	L 9,776,540.00	L 3,775,381.00	L -	0.00%	38.62%
77	Comisión Nacional de Deportes, Educación Física y Recreación (CONDEPOR)	L 556,586,030.00	L 541,782,051.00	L 622,429,121.51	114.89%	97.34%
78	Comisión Nacional de Telecomunicaciones (CONATEL)	L 202,794,338.00	L 10,239,184.00	L 15,758,392.82	153.90%	5.05%
79	Comisión Nacional de Vivienda y Asentamientos Humanos (CONVIVIENDA)	L 7,073,098.00	L 2,381,807.50	L 1,526,542.46	64.09%	33.67%
80	Comisión Reguladora de Energía Eléctrica (CREE)	L 138,225,176.00	L 57,156,503.75	L 8,089,678.60	14.15%	41.35%
81	Cuerpo de Bomberos de Honduras (CBH)	L 117,530,637.00	L 150,926,341.05	L 37,391,234.69	24.77%	128.41%
82	Dirección de Asuntos Disciplinarios Policiales (DIDADPOL)	L 12,907,445.00	L 7,484,000.00	L 4,550,062.47	60.80%	57.98%
83	Dirección de Ciencia y Tecnología Agropecuaria (DICTA)	L 8,131,664.00	L 8,392,516.00	L 2,566,311.49	30.58%	103.21%

Item	Desconcentradas	Asignación Presupuestaria para Compras	Plan Anual de Compras y Contrataciones (PACC)	Total Compras	Indicador de Eficacia (Compras / PACC)	Indicador de Eficiencia (PACC / Presupuesto)
84	Dirección de Gestión por Resultados (DIGER)	L 231,131,552.00	L 133,525,359.96	L 9,745,843.13	7.30%	57.77%
85	Dirección de la Niñez, Adolescencia y Familia (DINAF)	L 41,974,220.00	L 13,827,433.69	L 27,282,049.54	197.30%	32.94%
86	Dirección General de Cinematografía (DGC)	L 30,453,231.00	L -	L 3,357,815.93	0.00%	0.00%
87	Dirección General de la Marina Mercante (MARMER)	L 170,019,413.00	L 78,914,696.00	L 477,419.40	0.60%	46.42%
88	Dirección Nacional de Bienes del Estado (DNBE)	L 25,893,339.00	L 25,150,000.00	L 20,951,740.26	83.31%	97.13%
89	Dirección Nacional de Parques y Recreación (DNPR)	L 32,551,355.00	L 18,516,150.00	L 2,567,301.35	13.87%	56.88%
90	Dirección Nacional del Programa Ciudad Mujer (DNCM)	L 75,088,837.00	L 59,807,806.83	L 26,524,065.55	44.35%	79.65%
91	Empresa Nacional de Artes Gráficas (ENAG)	L 197,983,816.00	L 225,709,707.81	L 9,511,554.30	4.21%	114.00%
92	Ente Regulador de los Servicios de Agua Potable y Saneamiento (ERSAPS)	L 11,431,247.00	L 9,250,849.00	L 1,787,966.46	19.33%	80.93%
93	Fondo Hondureño de Inversión Social (FHIS)	L -	L -	L -	0.00%	0.00%
94	Instituto de Acceso a la Información Pública (IAIP)	L 9,748,296.00	L 4,729,878.25	L 3,485,112.37	73.68%	48.52%
95	Instituto de la Propiedad (IP)	L 613,899,408.00	L 700,331,076.71	L 361,718,547.31	51.65%	114.08%
96	Instituto Hondureño de Geología y Minas (INHGEOMIN)	L 54,342,046.00	L 29,919,316.50	L 3,422,118.95	11.44%	55.06%
97	Instituto Hondureño de Transporte Terrestre (IHTT)	L 64,937,909.00	L 20,720,102.00	L 7,498,755.25	36.19%	31.91%
98	Instituto Nacional de Conservación y Desarrollo Forestal, Áreas Protegidas y Vida Silvestre (ICF)	L 170,757,778.00	L 72,926,823.77	L 42,719,141.04	58.58%	42.71%
99	Instituto Nacional de la Juventud (INJ)	L 10,521,880.00	L 2,011,850.00	L -	0.00%	19.12%
100	Instituto Nacional de Migración (INM)	L 490,512,692.00	L -	L 19,374,484.43	0.00%	0.00%
101	Instituto Nacional para la Atención a Menores Infractores (INAMI)	L 41,892,656.00	L 40,555,700.00	L 4,769,101.71	11.76%	96.81%

Item	Desconcentradas	Asignación Presupuestaria para Compras	Plan Anual de Compras y Contrataciones (PACC)	Total Compras	Indicador de Eficacia (Compras/ PACC)	Indicador de Eficiencia (PACC/ Presupuesto)
102	Instituto Nacional Penitenciario (INP)	L 1,707,030,120.00	L 1,551,965,431.00	L 85,866,014.13	5.53%	90.92%
103	Programa de Acción Social (PROASOL)	L 1,125,269,527.00	L 34,465,000.00	L 10,752,615.38	31.20%	3.06%
104	Programa de la Red Solidaria (PRS)	L 2,263,403,224.00	L 37,440,342.00	L 15,137,834.96	40.43%	1.65%
105	Programa Nacional de Desarrollo Rural y Urbano Sostenible (PRONADERS)	L 236,504,287.00	L 233,434,885.85	L 56,193,729.31	24.07%	98.70%
106	Programa Nacional de Prevención, Rehabilitación y Reinserción Social (PNPRRS)	L 1,627,217.00	L 861,880.00	L -	0.00%	52.97%
107	Servicio de Administración de Rentas (SAR)	L 335,837,831.00	L 116,571,983.00	L 63,816,880.73	54.74%	34.71%
108	Servicio Nacional de Emprendimiento y Pequeños Negocios (SEMPRENDE)	L 40,466,360.00	L 35,411,893.07	L 34,670,822.12	97.91%	87.51%
109	Servicio Nacional de Salud e Inocuidad Agroalimentaria (SENASA)	L 41,336,049.00	L 11,606,047.98	L 20,423,661.49	175.97%	28.08%
110	Superintendencia Público Privado	L -	L 28,193,989.19	L 709,768.50	2.52%	0.00%
Total	Total	L 9,819,636,041.00	L 4,660,778,203.91	L 1,567,851,756.09	33.64%	47.46%

Tabla 14: Municipalidades.

Item	Alcaldías	Asignación Presupuestaria para Compras	Plan Anual de Compras y Contrataciones (PACC)	Total Compras	Indicador de Eficacia (Compras/ PACC)	Indicador de Eficiencia (PACC/ Presupuesto)
111	Municipalidad de La Ceiba, Atlántida	L -	L -	L -	0.00%	0.00%
112	Municipalidad de el Porvenir, Atlántida	L -	L -	L -	0.00%	0.00%
113	Municipalidad de Esparta, Atlántida	L -	L 12,497,612.61	L -	0.00%	0.00%
114	Municipalidad de Jutiapa, Atlántida	L -	L -	L -	0.00%	0.00%
115	Municipalidad de la Música, Atlántida	L -	L 18,287,709.40	L -	0.00%	0.00%
116	Municipalidad de San Francisco, Atlántida	L -	L -	L -	0.00%	0.00%
117	Municipalidad de Tela, Atlántida	L -	L -	L -	0.00%	0.00%

Item	Alcaldías	Asignación Presupuestaria para Compras	Plan Anual de Compras y Contrataciones (PACC)	Total Compras	Indicador de Eficacia (Compras/ PACC)	Indicador de Eficiencia (PACC/ Presupuesto)
118	Municipalidad de Arizona, Atlántida	L	13,104,093.10	L	0.00%	0.00%
119	Municipalidad de Trujillo, Colón	L	-	L	0.00%	0.00%
120	Municipalidad de Balfate, Colón	L	-	L	0.00%	0.00%
121	Municipalidad de Triona, Colón	L	-	L	0.00%	0.00%
122	Municipalidad de Limón, Colón	L	-	L	0.00%	0.00%
123	Municipalidad de Sabá, Colón	L	-	L	0.00%	0.00%
124	Municipalidad de Santa Fé, Colón	L	-	L	0.00%	0.00%
125	Municipalidad de Santa Rosa de Aguán, Colón	L	-	L	0.00%	0.00%
126	Municipalidad de Sonaguera, Colón	L	-	L	0.00%	0.00%
127	Municipalidad de Tocoa, Colón	L	-	L	0.00%	0.00%
128	Municipalidad de Bonito Oriental, Colón	L	-	L	0.00%	0.00%
129	Municipalidad de Comayagua, Comayagua	L	-	L	0.00%	0.00%
130	Municipalidad de Ajuterique, Comayagua	L	-	L	0.00%	0.00%
131	Municipalidad de El Rosario, Comayagua	L	-	L	0.00%	0.00%
132	Municipalidad de Esquías, Comayagua	L	-	L	0.00%	0.00%
133	Municipalidad de Humuya, Comayagua	L	-	L	0.00%	0.00%
134	Municipalidad de La Libertad, Comayagua	L	-	L	0.00%	0.00%
135	Municipalidad de Lamaní, Comayagua	L	-	L	0.00%	0.00%
136	Municipalidad de La Trinidad, Comayagua	L	-	L	0.00%	0.00%
137	Municipalidad de Lejamaní, Comayagua	L	-	L	0.00%	0.00%
138	Municipalidad de Meámbar, Comayagua	L	-	L	0.00%	0.00%
139	Municipalidad de Minas de Oro, Comayagua	L	-	L	0.00%	0.00%
140	Municipalidad de Ojo de Agua, Comayagua	L	-	L	0.00%	0.00%

Item	Alcaldías	Asignación Presupuestaria para Compras	Plan Anual de Compras Y Contrataciones (PACC)	Total Compras	Indicador de Eficacia (Compras / PACC)	Indicador de Eficiencia (PACC / Presupuesto)
141	Municipalidad de San Jerónimo, Comayagua	-	L	-	0.00%	0.00%
142	Municipalidad de San José de Comayagua, Comayagua	-	L	-	0.00%	0.00%
143	Municipalidad de San José del Potrero, Comayagua	-	L	-	0.00%	0.00%
144	Municipalidad de San Luis, Comayagua	-	L	-	0.00%	0.00%
145	Municipalidad de San Sebastián, Comayagua	-	L	-	0.00%	0.00%
146	Municipalidad de Siguatepeque, Comayagua	-	L	1,943,500.00	0.00%	0.00%
147	Municipalidad de Villa de San Antonio, Comayagua	-	L	-	0.00%	0.00%
148	Municipalidad de Las Lajas, Comayagua	-	L	-	0.00%	0.00%
149	Municipalidad de Taulabé, Comayagua	-	L	-	0.00%	0.00%
150	Municipalidad de Santa Rosa de Copán, Copán	-	L	-	0.00%	0.00%
151	Municipalidad de Cabaña, Copán	-	L	-	0.00%	0.00%
152	Municipalidad de Concepción, Copán	-	L	-	0.00%	0.00%
153	Municipalidad de Copán Ruina, Copán	-	L	-	0.00%	0.00%
154	Municipalidad de Corquín, Copán	-	L	-	0.00%	0.00%
155	Municipalidad de Cucuyagua, Copán	-	L	-	0.00%	0.00%
156	Municipalidad de Dolores, Copán	-	L	-	0.00%	0.00%
157	Municipalidad de Dulce Nombre, Copán	-	L	-	0.00%	0.00%
158	Municipalidad de El Paraíso, Copán	-	L	-	0.00%	0.00%
159	Municipalidad de Florida, Copán	-	L	-	0.00%	0.00%
160	Municipalidad de La Jigua, Copán	-	L	-	0.00%	0.00%
161	Municipalidad de La Unión, Copán	-	L	-	0.00%	0.00%
162	Municipalidad de Nueva Arcadia, Copán	-	L	-	0.00%	0.00%
163	Municipalidad de San Agustín, Copán	-	L	-	0.00%	0.00%
164	Municipalidad de San Antonio, Copán	-	L	-	0.00%	0.00%

Item	Alcaldías	Asignación Presupuestaria para Compras	Plan Anual de Compras y Contrataciones (PACC)	Total Compras	Indicador de Eficacia (Compras / PACC)	Indicador de Eficiencia (PACC / Presupuesto)	
165	Municipalidad de San Jerónimo, Copán	-	L	-	L	0.00%	0.00%
166	Municipalidad de San José, Copán	-	L	-	L	0.00%	0.00%
167	Municipalidad de San Juan de Opoa, Copán	-	L	-	L	0.00%	0.00%
168	Municipalidad de San Nicolás, Copán	-	L	-	L	0.00%	0.00%
169	Municipalidad de San Pedro, Copán	-	L	-	L	0.00%	0.00%
170	Municipalidad de Santa Rita, Copán	-	L	-	L	0.00%	0.00%
171	Municipalidad de Trinidad, Copán	-	L	-	L	0.00%	0.00%
172	Municipalidad de Veracruz, Copán	-	L	-	L	0.00%	0.00%
173	Municipalidad de San Pedro Sula, Cortés	-	L	-	L	0.00%	0.00%
174	Municipalidad de Puerto Cortes, Cortés	-	L	284,494,633.59	L	8.76%	0.00%
175	Municipalidad de Choloma, Cortés	-	L	281,575,901.89	L	5.76%	0.00%
176	Municipalidad de Omoa, Cortés	-	L	45,008,047.89	L	17.04%	0.00%
177	Municipalidad de Pimienta, Cortés	-	L	12,291,392.91	L	51.03%	0.00%
178	Municipalidad de Potrerillos, Cortés	-	L	-	L	0.00%	0.00%
179	Municipalidad de San Antonio de Cortés, Cortés	-	L	-	L	0.00%	0.00%
180	Municipalidad de San Francisco de Yojoa, Cortés	-	L	-	L	0.00%	0.00%
181	Municipalidad de San Manuel, Cortés	-	L	-	L	0.00%	0.00%
182	Municipalidad de Santa Cruz de Yojoa, Cortés	-	L	53,228,288.39	L	29.88%	0.00%
183	Municipalidad de Villanueva, Cortés	-	L	-	L	0.00%	0.00%
184	Municipalidad de La Lima, Cortés	-	L	-	L	0.00%	0.00%
185	Municipalidad de Choluteca, Choluteca	-	L	-	L	0.00%	0.00%
186	Municipalidad de Apacilagua, Choluteca	-	L	-	L	0.00%	0.00%
187	Municipalidad de Concepción de María, Choluteca	-	L	-	L	0.00%	0.00%
188	Municipalidad de Duyure, Choluteca	-	L	-	L	0.00%	0.00%

Item	Alcaldías	Asignación Presupuestaria para Compras	Plan Anual de Compras y Contrataciones (PACC)	Total Compras	Indicador de Eficacia (Compras/ PACC)	Indicador de Eficiencia (PACC/ Presupuesto)	
189	Municipalidad de El Corpus, Choluteca	-	L	L	-	0.00%	0.00%
190	Municipalidad de El Triunfo, Choluteca	-	L	L	-	0.00%	0.00%
191	Municipalidad de Marcovia, Choluteca	-	L	L	-	0.00%	0.00%
192	Municipalidad de Morolica, Choluteca	-	L	L	-	0.00%	0.00%
193	Municipalidad de Namasique, Choluteca	-	L	L	-	0.00%	0.00%
194	Municipalidad de Orocuina, Choluteca	-	L	L	-	0.00%	0.00%
195	Municipalidad de Pespire, Choluteca	-	L	L	-	0.00%	0.00%
196	Municipalidad de San Antonio de Flores, Choluteca	-	L	L	-	0.00%	0.00%
197	Municipalidad de San Isidro, Choluteca	-	L	L	-	0.00%	0.00%
198	Municipalidad de San José, Choluteca	-	L	L	-	0.00%	0.00%
199	Municipalidad de San Marcos de Colón, Choluteca	-	L	L	-	0.00%	0.00%
200	Municipalidad de Santa Ana de Yague, Choluteca	-	L	L	-	0.00%	0.00%
201	Municipalidad de Yucarán, El Paraiso	-	L	L	-	0.00%	0.00%
202	Municipalidad de Alauca, El Paraiso	-	L	L	-	0.00%	0.00%
203	Municipalidad de Daní, El Paraiso	-	L	73,732,329.59	39,348,460.59	53.37%	0.00%
204	Municipalidad de El Paraiso, El Paraiso	-	L	L	-	0.00%	0.00%
205	Municipalidad de Guinope, El Paraiso	-	L	L	-	0.00%	0.00%
206	Municipalidad de Jacalepa, El Paraiso	-	L	L	-	0.00%	0.00%
207	Municipalidad de Lure, El Paraiso	-	L	L	-	0.00%	0.00%
208	Municipalidad de Morocelí, El Paraiso	-	L	L	-	0.00%	0.00%
209	Municipalidad de Oropoli, El Paraiso	-	L	L	-	0.00%	0.00%
210	Municipalidad de Potrerillos, El Paraiso	-	L	L	-	0.00%	0.00%
211	Municipalidad de San Antonio de Flores, El Paraiso	-	L	L	-	0.00%	0.00%

Item	Alcaldías	Asignación Presupuestaria para Compras	Plan Anual de Compras y Contrataciones (PACC)	Total Compras	Indicador de Eficacia (Compras/ PACC)	Indicador de Eficiencia (PACC/ Presupuesto)	
212	Municipalidad de San Lucas, El Paraiso	-	L	-	L	0.00%	0.00%
213	Municipalidad de San Matias, El Paraiso	-	L	-	L	0.00%	0.00%
214	Municipalidad de Soledad, El Paraiso	-	L	-	L	0.00%	0.00%
215	Municipalidad de Teupasenti, El Paraiso	-	L	-	L	0.00%	0.00%
216	Municipalidad de Texiguat, El Paraiso	-	L	-	L	0.00%	0.00%
217	Municipalidad de Vado Ancho, El Paraiso	-	L	-	L	0.00%	0.00%
218	Municipalidad de Yauyupé, El Paraiso	-	L	-	L	0.00%	0.00%
219	Municipalidad de Trojes, El Paraiso	-	L	-	L	0.00%	0.00%
220	Alcaldía Municipal del Distrito Central	-	L	3,917,466,527.14	L	156.16%	0.00%
221	Municipalidad de Alubaren, Francisco Morazán	-	L	-	L	0.00%	0.00%
222	Municipalidad de Cedros, Francisco Morazán	-	L	-	L	0.00%	0.00%
223	Municipalidad de Curaren, Francisco Morazán	-	L	-	L	0.00%	0.00%
224	Municipalidad de El Porvenir, Francisco Morazán	-	L	-	L	0.00%	0.00%
225	Municipalidad de Guaimaca, Francisco Morazán	-	L	-	L	0.00%	0.00%
226	Municipalidad de Libertad, Francisco Morazán	-	L	-	L	0.00%	0.00%
227	Municipalidad de La venta, Francisco Morazán	-	L	-	L	0.00%	0.00%
228	Municipalidad de Lepaterique, Francisco Morazán	-	L	-	L	0.00%	0.00%
229	Municipalidad de Maraita, Francisco Morazán	-	L	-	L	0.00%	0.00%
230	Municipalidad de Marale, Francisco Morazán	-	L	-	L	0.00%	0.00%
231	Municipalidad de Nueva Armenia, Francisco Morazán	-	L	-	L	0.00%	0.00%
232	Municipalidad de Ojojona, Francisco Morazán	-	L	-	L	0.00%	0.00%

Item	Alcaldías	Asignación Presupuestaria para Compras	Plan Anual de Compras y Contrataciones (PACC)	Total Compras	Indicador de Eficacia (Compras/ PACC)	Indicador de Eficiencia (PACC/ Presupuesto)
233	Municipalidad de Orica, Francisco Morazán	L -	L -	L -	0.00%	0.00%
234	Municipalidad de Reitoca, Francisco Morazán	L -	L -	L -	0.00%	0.00%
235	Municipalidad de Sabana Grande, Francisco Morazán	L -	L -	L -	0.00%	0.00%
236	Municipalidad de San Antonio de Oriente, Francisco Morazán	L -	L -	L -	0.00%	0.00%
237	Municipalidad de San Buenaventura, Francisco Morazán	L -	L -	L -	0.00%	0.00%
238	Municipalidad de San Ignacio, Francisco Morazán	L -	L -	L -	0.00%	0.00%
239	Municipalidad de Cantarranas, Francisco Morazán	L -	L -	L -	0.00%	0.00%
240	Municipalidad de San Miguelito, Francisco Morazán	L -	L -	L -	0.00%	0.00%
241	Municipalidad de Santa Ana, Francisco Morazán	L -	L -	L -	0.00%	0.00%
242	Municipalidad de Santa Lucía, Francisco Morazán	L -	L -	L -	0.00%	0.00%
243	Municipalidad de Talanga, Francisco Morazán	L -	L -	L -	0.00%	0.00%
244	Municipalidad de Tatumbla, Francisco Morazán	L -	L -	L -	0.00%	0.00%
245	Municipalidad de Valle de Ángeles, Francisco Morazán	L -	L -	L -	0.00%	0.00%
246	Municipalidad de Villa de San Francisco, Francisco Morazán	L -	L -	L -	0.00%	0.00%
247	Municipalidad de Vallecitos, Francisco Morazán	L -	L -	L -	0.00%	0.00%
248	Municipalidad de Puerto Lempra, Gracias a Dios	L -	L -	L -	0.00%	0.00%
249	Municipalidad de Brus Laguna, Gracias a Dios	L -	L -	L -	0.00%	0.00%
250	Municipalidad de Ahuas, Gracias a Dios	L -	L -	L -	0.00%	0.00%

Item	Alcaldías	Asignación Presupuestaria para Compras	Plan Anual de Compras y Contrataciones (PACC)	Total Compras	Indicador de Eficacia (Compras/ PACC)	Indicador de Eficiencia (PACC/ Presupuesto)
251	Municipalidad de Juan Francisco Bulnes, Gracias a Dios	-	-	-	0.00%	0.00%
252	Municipalidad de Villada Morales, Gracias a Dios	-	-	-	0.00%	0.00%
253	Municipalidad de Wampuisirpi, Gracias a Dios	-	-	-	0.00%	0.00%
254	Municipalidad de La Esperanza, Intuca	-	27,025,083.58	-	0.00%	0.00%
255	Municipalidad de Camasca, Intibuca	-	-	-	0.00%	0.00%
256	Municipalidad de Colomocagua, Intibucá	-	-	-	0.00%	0.00%
257	Municipalidad de Concepción, Intibucá	-	-	-	0.00%	0.00%
258	Municipalidad de Dolores, Intibucá	-	-	-	0.00%	0.00%
259	Municipalidad de Intibucá, Intibucá	-	-	-	0.00%	0.00%
260	Municipalidad de Jesús de Otoro, Intibucá	-	-	-	0.00%	0.00%
261	Municipalidad de Magdalena, Intibucá	-	-	-	0.00%	0.00%
262	Municipalidad de Masaguara, Intibucá	-	-	-	0.00%	0.00%
263	Municipalidad de San Antonio, Intibucá	-	-	-	0.00%	0.00%
264	Municipalidad de San Isidro, Intibucá	-	-	-	0.00%	0.00%
265	Municipalidad de San Juan, Intibucá	-	13,432,258.84	-	0.00%	0.00%
266	Municipalidad de San Marcos de la Sierra, Intibucá	-	-	-	0.00%	0.00%
267	Municipalidad de San Miguelito, Intibucá	-	-	-	0.00%	0.00%
268	Municipalidad de Santa Lucia, Intibucá	-	-	-	0.00%	0.00%
269	Municipalidad de Yamarangula, Intibucá	-	-	-	0.00%	0.00%
270	Municipalidad de San Francisco de Opalaca, Intibucá	-	-	-	0.00%	0.00%
271	Municipalidad de Roatán, Islas de la Bahía	-	201,291,367.46	-	0.00%	0.00%

Item	Alcaldías	Asignación Presupuestaria para Compras	Plan Anual de Compras Y Contrataciones (PACC)	Total Compras	Indicador de Eficacia (Compras / PACC)	Indicador de Eficiencia (PACC / Presupuesto)
272	Municipalidad de Guanaja, Islas de la Bahía	L	L	-	0,00%	0,00%
273	Municipalidad de José Santos Guardiola, Islas de la Bahía	L	L	-	0,00%	0,00%
274	Municipalidad de Utila, Islas de la Bahía	L	L	-	0,00%	0,00%
275	Municipalidad de La Paz, La Paz	L	L	-	0,00%	0,00%
276	Municipalidad de Aguanguetique, La Paz	L	L	-	0,00%	0,00%
277	Municipalidad de Cabañas, La Paz	L	L	-	0,00%	0,00%
278	Municipalidad de Cane, La Paz	L	L	-	0,00%	0,00%
279	Municipalidad de Chinaca, La Paz	L	L	-	0,00%	0,00%
280	Municipalidad de Guajiquiro, La Paz	L	L	-	0,00%	0,00%
281	Municipalidad de Lauterique, La Paz	L	L	-	0,00%	0,00%
282	Municipalidad de Marcala, La Paz	L	L	229,116,82	0,00%	0,00%
283	Municipalidad de Mercedes de Oriente, La Paz	L	L	-	0,00%	0,00%
284	Municipalidad de Opatoro, La Paz	L	L	-	0,00%	0,00%
285	Municipalidad de San Antonio del Norte, La Paz	L	L	4,518,545,18	0,00%	0,00%
286	Municipalidad de San José, La Paz	L	L	-	0,00%	0,00%
287	Municipalidad de San Juan, La Paz	L	L	-	0,00%	0,00%
288	Municipalidad de San Pedro de Tutule, La Paz	L	L	-	0,00%	0,00%
289	Municipalidad de Santa Ana, La Paz	L	L	-	0,00%	0,00%
290	Municipalidad de Santa Elena, La Paz	L	L	-	0,00%	0,00%
291	Municipalidad de Santa María, La Paz	L	L	-	0,00%	0,00%
292	Municipalidad de Santiago de Purifying, La Paz	L	L	-	0,00%	0,00%
293	Municipalidad de Yarula, La Paz	L	L	-	0,00%	0,00%
294	Municipalidad de Gracias, Lempira	L	L	-	0,00%	0,00%
295	Municipalidad de Belén, Lempira	L	L	-	0,00%	0,00%
296	Municipalidad de Candelaria, Lempira	L	L	-	0,00%	0,00%
297	Municipalidad de Cololaca, Lempira	L	L	-	0,00%	0,00%
298	Municipalidad de Erandique, Lempira	L	L	-	0,00%	0,00%
299	Municipalidad de Gualince, Lempira	L	L	-	0,00%	0,00%
300	Municipalidad de Guarita, Lempira	L	L	-	0,00%	0,00%

Item	Alcaldías	Asignación Presupuestaria para Compras	Plan Anual de Compras y Contrataciones (PACC)	Total Compras	Indicador de Eficacia (Compras/ PACC)	Indicador de Eficiencia (PACC/ Presupuesto)
301	Municipalidad de La Campa, Lempira	-	-	-	0.00%	0.00%
302	Municipalidad de La Iguala, Lempira	-	-	-	0.00%	0.00%
303	Municipalidad de Las Flores, Lempira	-	-	-	0.00%	0.00%
304	Municipalidad de La Unión, Lempira	-	-	-	0.00%	0.00%
305	Municipalidad de La Virtud, Lempira	-	-	-	0.00%	0.00%
306	Municipalidad de Lepaera, Lempira	-	-	-	0.00%	0.00%
307	Municipalidad de Mapulaca, Lempira	-	-	-	0.00%	0.00%
308	Municipalidad de Piraera, Lempira	-	-	-	0.00%	0.00%
309	Municipalidad de San Andrés, Lempira	-	-	-	0.00%	0.00%
310	Municipalidad de San Francisco, Lempira	-	-	-	0.00%	0.00%
311	Municipalidad de San Juan Guarita, Lempira	-	-	-	0.00%	0.00%
312	Municipalidad de San Manuel Colohete, Lempira	-	-	-	0.00%	0.00%
313	Municipalidad de San Rafael, Lempira	-	-	-	0.00%	0.00%
314	Municipalidad de San Sebastián, Lempira	-	-	-	0.00%	0.00%
315	Municipalidad de Santa Cruz, Lempira	-	-	-	0.00%	0.00%
316	Municipalidad de Traiguá, Lempira	-	-	-	0.00%	0.00%
317	Municipalidad de Tamba, Lempira	-	-	-	0.00%	0.00%
318	Municipalidad de Tomalá, Lempira	-	-	-	0.00%	0.00%
319	Municipalidad de Valladolid, Lempira	-	-	-	0.00%	0.00%
320	Municipalidad de Virginia, Lempira	-	-	-	0.00%	0.00%
321	Municipalidad de San Marcos de Corquín, Lempira	-	-	-	0.00%	0.00%
322	Municipalidad de Ocotepeque, Ocotepeque	-	-	-	0.00%	0.00%
323	Municipalidad de Belén Gualicho, Ocotepeque	-	-	-	0.00%	0.00%
324	Municipalidad de Concepción, Ocotepeque	-	-	-	0.00%	0.00%



Item	Alcaldías	Asignación Presupuestaria para Compras	Plan Anual de Compras y Contrataciones (PACC)	Total Compras	Indicador de Eficacia (Compras/ PACC)	Indicador de Eficiencia (PACC/ Presupuesto)
325	Municipalidad de Dolores Merendón, Ocotepaque	-	L	-	0.00%	0.00%
326	Municipalidad de Fraternidad, Ocotepaque	-	L	-	0.00%	0.00%
327	Municipalidad de La Encarnación, Ocotepaque	-	L	-	0.00%	0.00%
328	Municipalidad de La Labor, Ocotepaque	-	L	-	0.00%	0.00%
329	Municipalidad de Lucerna, Ocotepaque	-	L	-	0.00%	0.00%
330	Municipalidad de Mercedes, Ocotepaque	-	L	-	0.00%	0.00%
331	Municipalidad de San Fernando, Ocotepaque	-	L	-	0.00%	0.00%
332	Municipalidad de San Francisco del Valle, Ocotepaque	-	L	-	0.00%	0.00%
333	Municipalidad de San Jorge, Ocotepaque	-	L	-	0.00%	0.00%
334	Municipalidad de San Marcos, Ocotepaque	-	L	-	0.00%	0.00%
335	Municipalidad de Santa Fé, Ocotepaque	-	L	-	0.00%	0.00%
336	Municipalidad de Sensení, Ocotepaque	-	L	-	0.00%	0.00%
337	Municipalidad de Sinuapa, Ocotepaque	-	L	-	0.00%	0.00%
338	Municipalidad de Juticalpa, Olancho	-	L	7,275.48	0.00%	0.00%
339	Municipalidad de Campamento, Olancho	-	L	-	0.00%	0.00%
340	Municipalidad de Catacamas, Olancho	-	L	-	0.00%	0.00%
341	Municipalidad de Concorria, Olancho	-	L	-	0.00%	0.00%
342	Municipalidad de Dulce Nombre de Culmí, Olancho	-	L	-	0.00%	0.00%
343	Municipalidad de El Rosario, Olancho	-	L	-	0.00%	0.00%
344	Municipalidad de Esquipulas del Norte, Olancho	-	L	-	0.00%	0.00%
345	Municipalidad de Gualaco, Olancho	-	L	-	0.00%	0.00%

Item	Alcaldías	Asignación Presupuestaria para Compras	Plan Anual de Compras y Contrataciones (PACC)	Total Compras	Indicador de Eficacia (Compras / PACC)	Indicador de Eficiencia (PACC/ (Presupuesto)	
346	Municipalidad de Guartzama, Olancho	-	L	-	L	0.00%	0.00%
347	Municipalidad de Gueta, Olancho	-	L	-	L	0.00%	0.00%
348	Municipalidad de Guayape, Olancho	-	L	-	L	0.00%	0.00%
349	Municipalidad de Jano, Olancho	-	L	-	L	0.00%	0.00%
350	Municipalidad de La Unión, Olancho	-	L	-	L	0.00%	0.00%
351	Municipalidad de Manquillie, Olancho	-	L	-	L	0.00%	0.00%
352	Municipalidad de Manto, Olancho	-	L	-	L	0.00%	0.00%
353	Municipalidad de Salamá, Olancho	-	L	-	L	0.00%	0.00%
354	Municipalidad de Sao Esteban, Olancho	-	L	-	L	0.00%	0.00%
355	Municipalidad de Sao Francisco de Becerra, Olancho	-	L	-	L	0.00%	0.00%
356	Municipalidad de San Francisco de la Paz, Olancho	-	L	-	L	0.00%	0.00%
357	Municipalidad de Santa María del Real, Olancho	-	L	-	L	0.00%	0.00%
358	Municipalidad de Silca, Olancho	-	L	-	L	0.00%	0.00%
359	Municipalidad de Yocón, Olancho	-	L	-	L	0.00%	0.00%
360	Municipalidad de Patuca, Olancho	-	L	-	L	0.00%	0.00%
361	Municipalidad de Santa Bárbara, Santa Barbara	-	L	-	L	0.00%	0.00%
362	Municipalidad de Arada, Santa Barbara	-	L	-	L	0.00%	0.00%
363	Municipalidad de Atima, Santa Barbara	-	L	6,436,986.32	L	0.00%	0.00%
364	Municipalidad de Azacuajpa, Santa Barbara	-	L	-	L	0.00%	0.00%
365	Municipalidad de Ceguaca, Santa Barbara	-	L	6,164,557.35	L	0.00%	0.00%
366	Municipalidad de Concepción del Norte, Santa Barbara	-	L	-	L	0.00%	0.00%
367	Municipalidad de Concepción del Sur, Santa Barbara	-	L	-	L	0.00%	0.00%
368	Municipalidad de Chirinda, Santa Barbara	-	L	-	L	0.00%	0.00%



Item	Alcaldías	Asignación Presupuestaria para Compras	Plan Anual de Compras y Contrataciones (PACC)	Total Compras	Indicador de Eficacia (Compras/ PACC)	Indicador de Eficiencia (PACC/ (Presupuesto))
369	Municipalidad de El Nispero, Santa Barbara	-	5,204,488.69	-	0.00%	0.00%
370	Municipalidad de Gualala, Santa Barbara	-	-	-	0.00%	0.00%
371	Municipalidad de llama, Santa Barbara	-	-	-	0.00%	0.00%
372	Municipalidad de Macuelizo, Santa Barbara	-	-	-	0.00%	0.00%
373	Municipalidad de Naranjito, Santa Barbara	-	-	-	0.00%	0.00%
374	Municipalidad de Nuevo Ceiliac, Santa Barbara	-	4,372,275.59	-	0.00%	0.00%
375	Municipalidad de Peko, Santa Barbara	-	-	-	0.00%	0.00%
376	Municipalidad de Protección, Santa Barbara	-	-	-	0.00%	0.00%
377	Municipalidad de Quimistán, Santa Barbara	-	-	-	0.00%	0.00%
378	Municipalidad de San Francisco de Ojuera, Santa Barbara	-	-	-	0.00%	0.00%
379	Municipalidad de San José de Colinas, Santa Barbara	-	-	-	0.00%	0.00%
380	Municipalidad de San Luis, Santa Barbara	-	-	-	0.00%	0.00%
381	Municipalidad de San Marcos, Santa Barbara	-	-	-	0.00%	0.00%
382	Municipalidad de San Nicolás, Santa Barbara	-	1,841,285.29	-	0.00%	0.00%
383	Municipalidad de San Pedro Zacapa, Santa Barbara	-	-	-	0.00%	0.00%
384	Municipalidad de San Vicente Centenario, Santa Barbara	-	2,483,000.00	-	0.00%	0.00%
385	Municipalidad de Santa Rita, Santa Barbara	-	-	-	0.00%	0.00%
386	Municipalidad de Trinidad, Santa Barbara	-	-	-	0.00%	0.00%
387	Municipalidad de Las Vegas, Santa Barbara	-	-	-	0.00%	0.00%

Item	Alcaldías	Asignación Presupuestaria para Compras	Plan Anual de Compras y Contrataciones (PACC)	Total Compras	Indicador de Eficacia (Compras/ PACC)	Indicador de Eficiencia (PACC/ Presupuesto)
388	Municipalidad de Nueva Frontera, Santa Barbara	-	-	-	0.00%	0.00%
389	Municipalidad de Nacaome, Valle	-	-	-	0.00%	0.00%
390	Municipalidad de Alianza, Valle	-	-	-	0.00%	0.00%
391	Municipalidad de Aramecina, Valle	-	-	-	0.00%	0.00%
392	Municipalidad de Caridad, Valle	-	-	-	0.00%	0.00%
393	Municipalidad de Goacorán, Valle	-	-	-	0.00%	0.00%
394	Municipalidad de Langue, Valle	-	-	-	0.00%	0.00%
395	Municipalidad de Amapala, Valle	-	-	-	0.00%	0.00%
396	Municipalidad de San Lorenzo, Valle	-	-	-	0.00%	0.00%
397	Municipalidad de San Francisco de Coray, Valle	-	-	-	0.00%	0.00%
398	Municipalidad de Yoro, Yoro	-	-	-	0.00%	0.00%
399	Municipalidad de Arenal, Yoro	-	-	-	0.00%	0.00%
400	Municipalidad de El Negrito, Yoro	-	-	13,784,304.89	0.00%	0.00%
401	Municipalidad de El Progreso, Yoro	-	-	75,117,952.88	0.00%	0.00%
402	Municipalidad de Jacon, Yoro	-	-	-	0.00%	0.00%
403	Municipalidad de Morazán, Yoro	-	-	-	0.00%	0.00%
404	Municipalidad de Olanchito, Yoro	-	-	-	0.00%	0.00%
405	Municipalidad de Santa Rita, Yoro	-	-	-	0.00%	0.00%
406	Municipalidad de Sulaco, Yoro	-	-	-	0.00%	0.00%
407	Municipalidad de Victoria, Yoro	-	-	-	0.00%	0.00%
408	Municipalidad de Yorito, Yoro	-	-	-	0.00%	0.00%
Total		-	-	4,979,937,839.63	127%	0.00%

9. CONCLUSIONES

1. En fecha 16 de enero 2023, la Secretaría de Estado en los Despachos de Transparencia y Lucha Contra la Corrupción por medio de la Oficina Normativa de Contrataciones y Adquisiciones del Estado ONCAE, publico la circular ONCAR-001-2023⁶ para notificar a todas las Instituciones Obligadas deben de publicar sus Planes Anuales de Compras y Contrataciones (PACC) 30 días calendarios de la publicación del Presupuesto General de la República, así como él envió de sus Enlaces Institucionales y que se deben de Publicar todos los procedimientos de compras en sus diferentes modalidades y etapas en el sistema de HonduCompras¹ en sus módulos de Difusión y Contratos, la atención a esta Circular no fue atendida al 100% por las Instituciones lo que muestra la falta de disposición al cumplimiento de la Ley.
2. Las Alcaldías Municipales, siguen siendo las principales instituciones en NO Publicar su Plan Anual de Compras y Contrataciones (PACC) y Procesos de compra y contratación, en la actualidad solo se tiene información de 19 de las 298 Alcaldías, actualmente la AMHON y ONCAE está trabajando por medio de la Unidad de Desarrollo de Capacidades en un plan de capacitación⁷ intensivo para las Municipalidades en todos los procesos requeridos para la Difusión de los procedimientos en cada una de sus etapas, la carga de los contratos y la elaboración del Plan Anual de Compras y Contrataciones PACC.
3. La planificación de la Gestión de Compra Pública sigue siendo una gran debilidad debido a que las Instituciones Obligadas NO atiende a las Disposiciones Generales de Presupuesto, ya que no presentan su Plan Anual de Compras y Contrataciones en el tiempo establecido, al igual con la publicación de los procesos de contratación en sus diferentes etapas, dejando en los procedimientos en etapas anteriores a la Adjudicación y la carga del contrato u orden de compra en el módulo de Contratos de HonduCompras, lo que no favorece a la Transparencia y Lucha Contra la Corrupción.
4. La falta de planificación y atención a la Ley de Contratación del Estado, su Reglamento, la Ley de Acceso a la Información Pública y las Disposiciones Generales de Presupuesto, afectan la transparencia del control del Gasto de Contratación, ya que no se registra cerca del 69% de los procedimientos de compra en los módulos de Difusión y Contratos del Sistema HonduCompras, por lo que la medición de la calidad del gasto de contratación solo tiene como referencia lo pagado por SIAFI.
5. De la información reportada en el Sistema HonduCompras, se observa una gran cantidad de procesos fracasados y desiertos lo que debe de despertar alerta ya que entre ambos suman más de siete mil doscientos ochenta y tres (7283) procesos.
6. La Secretaría de Finanzas reporto que lo que SIAFI pago por temas de compras como Devengado Aprobado fue de L.94,843,910,024.56 y el total de Compras y Adquisiciones reportado al Sistema HonduCompras es de L.39,035,198,746.53 lo que representa un 41%, sigue siendo un gran reto lograr que las Instituciones de la Administración Central y Municipal puedan cargar sus procedimientos de compra hasta la etapa de adjudicado.

⁶ <http://oncae.gob.hn/biblioteca-virtual/circulares>

⁷ <http://oncae.gob.hn/servicios/capacitaciones-cpc/capacitaciones/oferta-de-capacitaciones>

7. La publicación de los procedimientos de compra y contrataciones en múltiples portales tiene una intención de transparencia, sin embargo, no es suficiente, ya que no coinciden lo publicado en los portales de transparencia con lo publicado en los módulos del Sistema HonduCompras.
8. Como se puede observar en las tablas sobre el indicador de eficacia se muestra la falta de una buena ejecución en el Presupuesto Asignado para Compras, ya que la mayoría de las instituciones presentan una ineficiente ejecución de sus Planes Anuales de Compras y Contrataciones.
9. Este año se observa que el Instituto Hondureño de Seguridad Social tiene una gran cantidad de procesos de compra por una suma de L.6,141,062,892.10, esto es debido a que durante lo que va del año han finalizado los procesos de compras que estaban en estado Evaluación en el Módulo de Difusión de HonduCompras ha estado adjudicado del año 2022 y a su vez cargando la información al Módulo de Contratos⁸, o puede ser que tengan procedimientos mal cargados, con error en la carga del monto del contrato.
10. Durante el año 2023, se observa que las Licitaciones Públicas es la mayor forma de contratación representando el 39% de las contrataciones, seguida por las Adquisiciones Menores con un 32%, además que las compras de este periodo es que tres Instituciones son las principales aportantes las cuales detallo a continuación:
Licitaciones Publicas
 - a. Secretaría de Estado en el Despacho de Infraestructura y Transporte (SIT).
 - b. Municipalidad del Distrito Central, Francisco MorazánAdquisiciones Menores
 - c. Instituto Hondureño de Seguridad Social.
 - d. Secretaría de Salud.
 - e. Universidad Nacional Autónoma de Honduras.
11. La planificación de la Gestión de Compra Pública sigue siendo una gran debilidad debido a que las Instituciones Obligadas NO atiende a las Disposiciones Generales de Presupuesto, ya que no presentan su Plan Anual de Compras y Contrataciones en el tiempo establecido, al igual con la publicación de los procesos de contratación.
12. En fecha 23 de febrero se publicó la Circular STLCCC-008-2023⁹, en donde se muestran las 60 Instituciones que Presentaron su Plan Anual de Compras y Contrataciones (PACC) en base a lo establecido en las Disposiciones Generales de Presupuesto en el Artículo 104 el cual debe de estar en estado PUBLICADO 30 días calendarios de la publicación del Presupuesto General de la República.

⁸ HonduCompras1 – Módulo Difusión y Contratos.

⁹ <http://oncae.gob.hn/biblioteca-virtual/circulares>

10. RECOMENDACIONES

1. Crear una cultura de cumplimiento a la Ley y a la atención de los Comunicados, Circulares de Habilitación de Convenios Marco y Circulares sobre los temas de importancia del Sistema Nacional de Compras Públicas que se publican por parte de la Secretaría de Transparencia y Lucha Contra la Corrupción a través de la ONCAE.
2. Involucrar al Tribunal Superior de Cuentas (TSC), La Procuraduría General de la República (PGR), Secretaría de Finanzas y el Instituto de Acceso a la Información Pública (IAIP) para dar cumplimiento a que todas las Instituciones Obligadas puedan cumplir con lo establecido en las Disposiciones Generales de Presupuesto y el Artículo 4 de la Ley de Transparencia y Acceso a la Información para que pueda crear un mecanismo de control de la Gestión de Compra Pública, que garantice que lo presentado en los portales de transparencia de cada institución sobre procedimientos de compra y contrataciones coincida con la formulación y publicación del Plan Anual de Compras y Contrataciones (PACC), la Difusión de la Publicación de los Procesos de Contrataciones en todas sus etapas hasta la carga del contrato u orden de compra en el sistema HONDUCOMPRAS.
3. Revisar y actualizar los modelos tipo de pliegos de condiciones y términos de referencia que se han aprobado para que todas las Instituciones Obligadas puedan estandarizar los procesos de compra
4. Crear junto a la Secretaría de Finanzas un procedimiento de Transparencia y Anticorrupción que obligue a todas las Instituciones Obligadas del País a que **NO se procese ningún pre-compromiso de pago a proveedores** si no cumple con los siguientes requisitos:
 - a. El proceso está planificado en su Plan Anual de Compras y Contrataciones (PACC)
 - b. El proceso fue publicado y tiene todas sus etapas en el Módulo de Difusión del Sistema HonduCompras.
 - c. La Orden de Compra y/o El Contrato este cargado en el Módulo de contratos del Sistema HonduCompras.
5. Recomendar a las Instituciones Obligadas del Estado, que, mejoren su planificación de los procesos de Compras y Adquisiciones, involucrando en la formulación a las Unidades Ejecutoras y Unidad de Presupuesto para que puedan formular de manera eficiente para garantizar el éxito de la Gestión 2024.
6. Recomendar a las Instituciones Obligadas del Estado, que, la planificación requiere de Estudios de mercado y precios de los bienes, servicios, obras públicas que requieren contratar y adquirir para evitar procesos de compra fracasados y/o desiertos como ocurrió este año.
7. Recomendar a las Instituciones Obligadas del Estado, que, para tener una gestión de compras eficiente, eficaz y transparente, es necesario que la Administración y el área Legal, puedan apoyar a la unidad de Adquisiciones para que los comités de evaluación puedan realizar su gestión apegada a lo que establece la Ley de contratación del Estado y su Reglamento.

8. Publicar y monitorear el Índice de eficacia y eficiencia de las Instituciones Obligadas, por medio de los boletines trimestrales, de manera que puedan ir haciendo los correctivos necesarios en su planificación y ejecución de compras y adquisiciones.
9. Crear nuevos Convenios Marco que permitan una mayor transparencia en la compras y adquisiciones de las Instituciones Obligadas a fin de facilitar la Gestión de Compra del Estado, que permita la participación de microempresarios, mejore los plazos de entrega, costos más competitivos, mejores garantías, características ambientales y que brinden mejor valor por el dinero pagado por las Instituciones contratantes.
10. Instruir a las Instituciones Obligadas, que, se apeguen a la planificación presentada en su Plan Anual de Compras y Contrataciones y realizar sus procesos de compra programadas dentro del plazo establecido en el documento anterior y evitar la realización de compras cercanas y/o al cierre del año fiscal.
11. Seguir impulsando y fortalecer el plan intensivo de capacitaciones técnicas a todos los servidores públicos de todas las instituciones obligadas, logrando la capacitación de todas las Unidades de Compras, Proveedores varios y demás interesados, en todos los aspectos de la Sistema Nacional de Compras Públicas.
12. Seguir identificando nuevas necesidades para la generación de capacidades y conocimientos de los funcionarios públicos que participan en el SNCP
13. Seguir con las ferias de proveedores para la captación de más proveedores a nivel nacional que permitan a las Instituciones regionales como Salud, Seguridad, Defensa, Universidades, Educación, Cuerpo de Bomberos y Municipalidades tener un mayor banco de consignatarios que puedan abastecer sus requerimientos de compra.
14. Fortalecer HonduCompras, para que sea una auténtica herramienta documental, transparente, con una base de datos accesible, con registros y documentos de todas las actuaciones relacionadas con los procedimientos de contratación, que cuente con funcionalidades para la generación de información del SNCP, y que permita su análisis, monitoreo y evaluación por la sociedad civil organizada o terceros interesados
15. Impulsar a que las Instituciones utilicen al Sistema HonduCompras como la auténtica plataforma transaccional y documental, que abarque la mayor parte del proceso de contrataciones, mientras se desarrolla el nuevo Sistema.
16. Crear una cultura de la utilización del Sistema de HonduCompras, que permita la establecer la generación de información confiable y oportuna, que permita evaluar el desempeño del Sistema Nacional Compras Públicas, de modo que cada proceso de compra que sea publicado pueda cumplir con todas las etapas que del sistema permite, hasta que se logre su adjudicación y posteriormente se cargue su contrato en el módulo de contratos del Sistema HonduCompras.



17. Seguir monitoreando la Gestión de Compra Pública para la observancia de las áreas de mejora.

JORGE A. REINA G.

COORDINADOR GENERAL INTERINO

