



OFICINA NORMATIVA DE CONTRATACIÓN Y  
ADQUISICIONES DEL ESTADO

# Boletín Estadístico Segundo Semestre



Honduras 2017

**UN MERCADO**

---

**PUBLICO**

---

**EFICIENTE, MODERNO, JUSTO**

**TRANSPARENTE**

---

**NOS BENEFICIA A TODOS**

## ¿Qué es una contratación pública?

Una contratación pública es el procedimiento encaminado a que el Estado adquiera los bienes o los servicios que necesita para cumplir su misión o encomiende la construcción de obras necesarias para el desarrollo del mismo.

Según la CEPAL, el mercado mundial de compras públicas demanda anualmente un 10% del PIB mundial, o el equivalente al 80% del comercio global y cada vez se realizan más esfuerzos por liberalizar este mercado y hacerlo más incluyente.



## Procedimientos De Contratación:

Los procedimientos son los pasos ordenados que obligatoriamente deben seguir los funcionarios del gobierno para realizar una contratación pública, dichos procedimientos están establecidos en las normas de contratación a fin de evitar que se pueda favorecer a un contratista en perjuicio de otros o en perjuicio del propio Estado.



## Buenas Prácticas En Contratación Pública:

Cuando un Estado tiene procedimientos de contratación debidamente regulados, puede planificar sus adquisiciones y por ende se puede hacer un mejor uso de los recursos logrando así atender sus necesidades por orden de prioridades en condiciones más favorables en razón de calidad y precio.

Si bien el Estado de Honduras, como la mayoría de los países de América, se ha comprometido a desarrollar sistemas de contrataciones públicas que aseguren la publicidad y transparencia, igualdad y libre competencia, la eficiencia de esos procesos está íntimamente ligada a la capacidad y conocimiento que sobre procesos de contratación reúnan los encargados de la realización de las contrataciones por lo que nos encontramos ante el gran reto de la profesionalización de los mismos en dicha materia.

Actualmente, el Gobierno de la República lucha por modernizar el mercado público, para mejorar la transparencia y la eficiencia del mismo. Igualmente, se está promoviendo la libre competencia dentro del mercado público para incrementar la oferta y lograr mejores precios para eficientar la inversión pública, así como generar desarrollo económico inclusivo para todos los sectores.

## Beneficios de una contratación pública eficiente, transparente, uniforme y justa

Un mercado público eficiente, transparente, uniforme y justa nos beneficia a todos:



**Los Ciudadanos:** Se benefician de bienes y servicios públicos de calidad, se sienten satisfechos al ver sus impuestos bien invertidos.

**Los Proveedores:** Mayor oportunidad de crecimiento al hacer negocios justos con el mayor comprador de Honduras: el Estado.



### El Estado:

- Crece la economía del país.
- Ahorra al beneficiarse de mejores precios.
- Cuenta con más recursos para inversión.
- Logra la satisfacción de la ciudadanía.

## ONCAE y su rol en el mercado público de Honduras

Ante la importancia del mercado público, el Gobierno de la República de Honduras cuenta con Leyes que rigen este mercado, entre las cuales destacan las siguientes:

- Ley de Contratación del Estado y Su Reglamento
- Ley de Compras Eficientes y Transparentes a Través de Medios Electrónicos

Mediante estas Leyes se crea y faculta a la Oficina Normativa de Contratación y Adquisiciones del Estado para:

- Normar el mercado público
- Capacitar a los actores clave del mercado público
- Administrar la plataforma de difusión de compras públicas y Catálogos Electrónicos
- Brindar asesoría legal y asistencia técnica
- Evaluar el mercado público
- Administrar el registro de proveedores del Estado

ONCAE está adscrita a la Secretaría de Coordinación General de Gobierno (SCGG), bajo la Dirección Presidencial de Transparencia, Modernización y Reforma del Estado.

## ¿Quién compra y qué compra?

---

En el Segundo Semestre 2017 el Estado de Honduras compró bienes y servicios, contrato consultorías y realizo obras a través de más de 128 entidades públicas, por medio del portal Honducompras, las cuales ascendieron a un monto de L2,035,365,383.64 correspondiente a 41,989 procesos publicados.

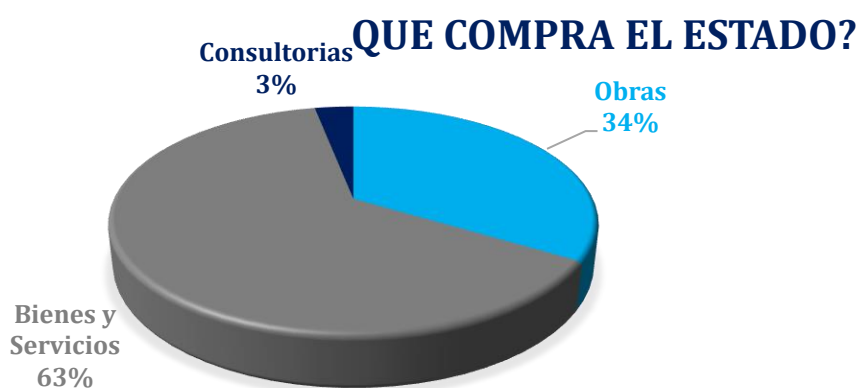




## ¿Qué compra el Estado de Honduras? Segundo Semestre 2017

Según los datos de las compras (Obras, Bienes y/o Servicios y Consultorías) publicadas en el portal [www.honducompras.gob.hn](http://www.honducompras.gob.hn)

Tipo de Adquisición:	Monto:	N° de Procesos:	% según Monto
Obras:	L 684,426,030.29	167	34%
Bienes y Servicios:	1,288,422,655.95	41,779	63%
Consultorías:	62,516,697.40	43	3%
<b>Total:</b>	<b>L 2,035,365,383.64</b>	<b>41,989</b>	<b>100%</b>



## ¿Cómo compra el Estado?



**Métodos Tradicionales:** Aplicando estos métodos cada institución realiza su proceso de compra desde la planificación de los bienes y servicios hasta la adquisición de estos, lo que incluye la contratación y pagos a los contratistas.

En el Segundo semestre de 2017, se realizaron compras públicas por un monto de L. 1,582,095,995.23 de 59 instituciones, incluidas alcaldías, a través de 5,935 procesos que fueron publicados en el portal HonduCompras.

**Catálogo Electrónico:** La ONCAE tiene a disposición de los compradores públicos 8 catálogos electrónicos en los cuales se encuentran productos de calidad al mejor precio, seleccionados luego de estudiar el mercado.

En el Segundo semestre de 2017 el Estado realizó compras por un monto de L. 416,807,114.41 a través de catálogos electrónicos en 110 instituciones, incluidas alcaldías, a través de 36,053 procesos.



**compra conjunta**

**Compra conjunta:** Es una modalidad de contratación mediante la cual dos (2) o más órganos o entes se agrupan, a través de la firma de un Convenio, para contratar bienes o servicios de manera conjunta, mediante una única licitación y con él o los proveedores que resulten seleccionados.



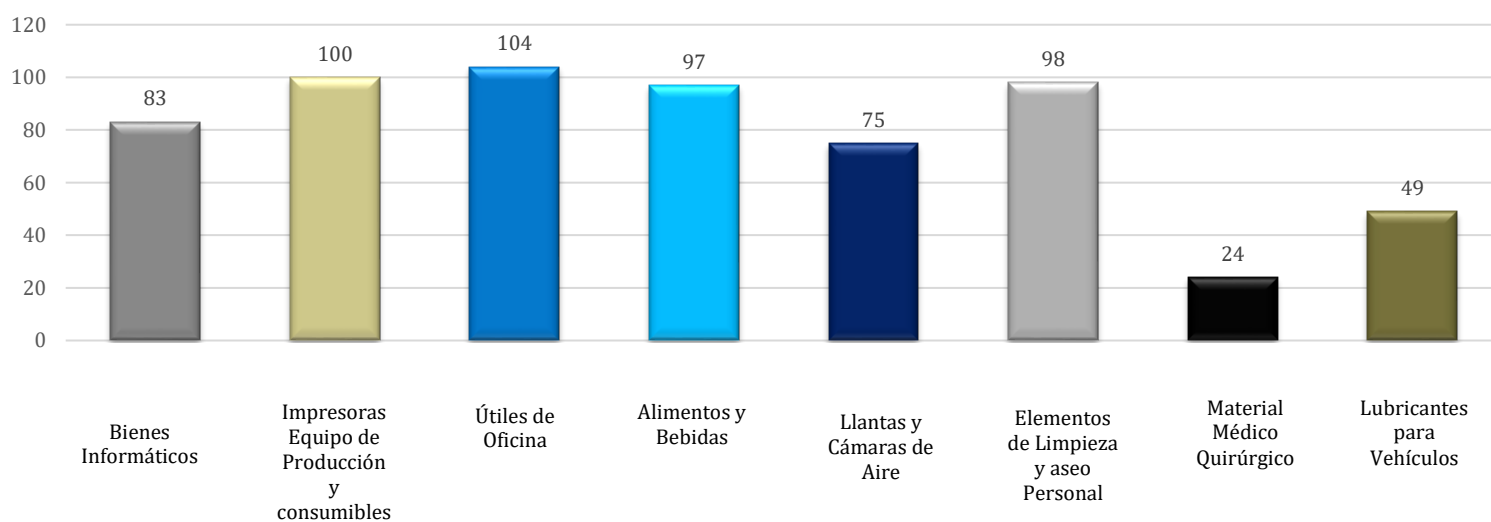
En el Segundo semestre de 2017 el Estado realizó una compra conjunta de vehículos por un monto de L. 36,462,274.00 donde participaron 15 instituciones, incluidas alcaldías.

## Catálogos Electrónicos

Actualmente están disponibles 8 catálogos electrónicos a continuación los datos de las compras publicadas en el portal [www.honducompras.gob.hn](http://www.honducompras.gob.hn) :

Catálogo:	Monto:	Procesos:	% Según Monto:
Bienes informáticos:	L 110,060,987.36	858	26%
Impresoras, equipo de reproducción y consumibles:	L 56,110,721.86	4,472	13%
Útiles de oficina:	L 89,298,264.71	14,535	21%
Alimentos y bebidas:	L 32,725,481.01	7,569	8%
Llantas y cámaras de aire:	L 21,020,518.04	855	5%
Elementos de limpieza y aseo personal:	L 34,670,201.21	5,126	8%
Material médico quirúrgico:	L 68,573,950.23	1,956	16%
Lubricantes para vehículos:	L 4,346,990.00	682	1%
<b>Total, Catálogos:</b>	<b>L 416,807,114.41</b>	<b>36,053</b>	<b>100%</b>

### Cantidad de Instituciones que Utilizaron Catálogos Electrónicos en el Segundo semestre 2017



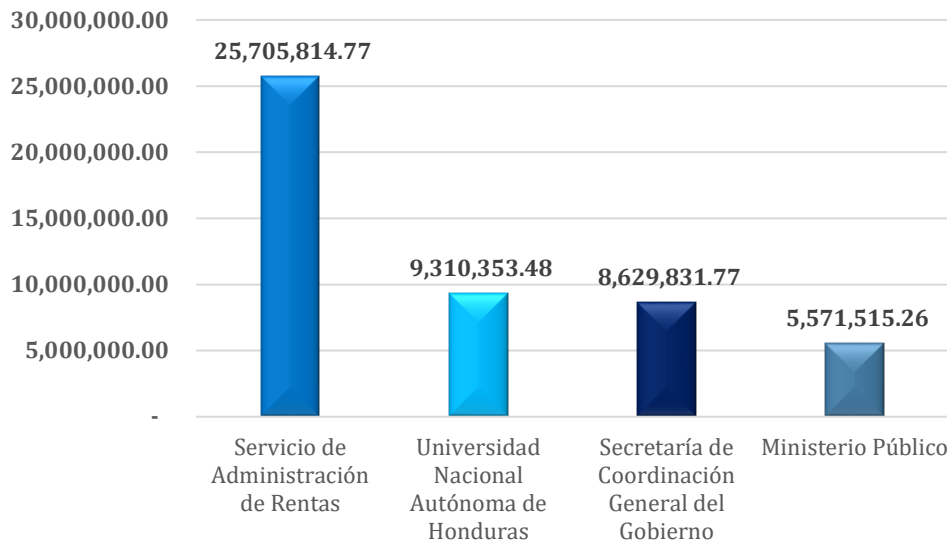


### Catálogo Electrónico de Bienes Informáticos

El catálogo electrónico de bienes informáticos cuenta con más de 50 productos a los mejores precios del mercado. Las compras públicas a través de este catálogo para el segundo semestre de 2017 ascendieron a L. 110,060,987.36 realizadas por 83 instituciones.

Las 5 instituciones con los mayores montos de compras realizadas en el catálogo de bienes informáticos son:

Montos en Lempiras



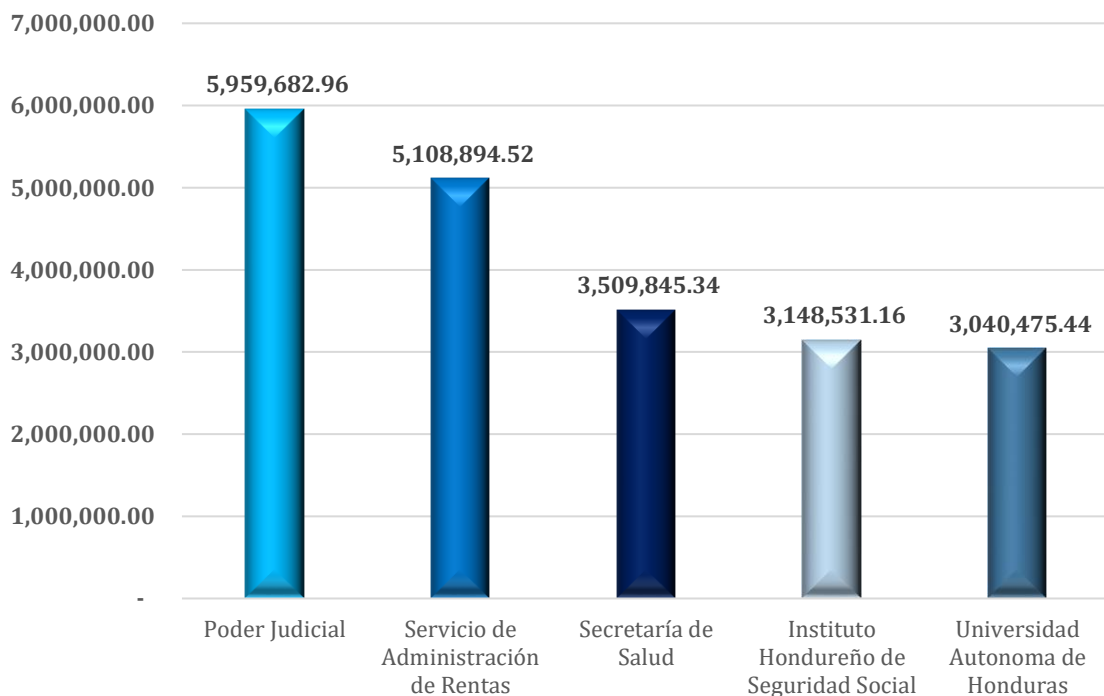
### Catálogo Electrónico de Impresoras, Equipo de Reproducción y Consumibles

La inversión pública realizada a través del catálogo de impresoras, equipo de reproducción y consumibles para el segundo semestre 2017 fue de L. 56,110,721.86 por medio de 100 instituciones mediante 4,472 procesos



Las 5 instituciones que realizaron compras de mayores montos en el catálogo de impresoras, equipo de reproducción y consumibles son:

Monto en Lempiras



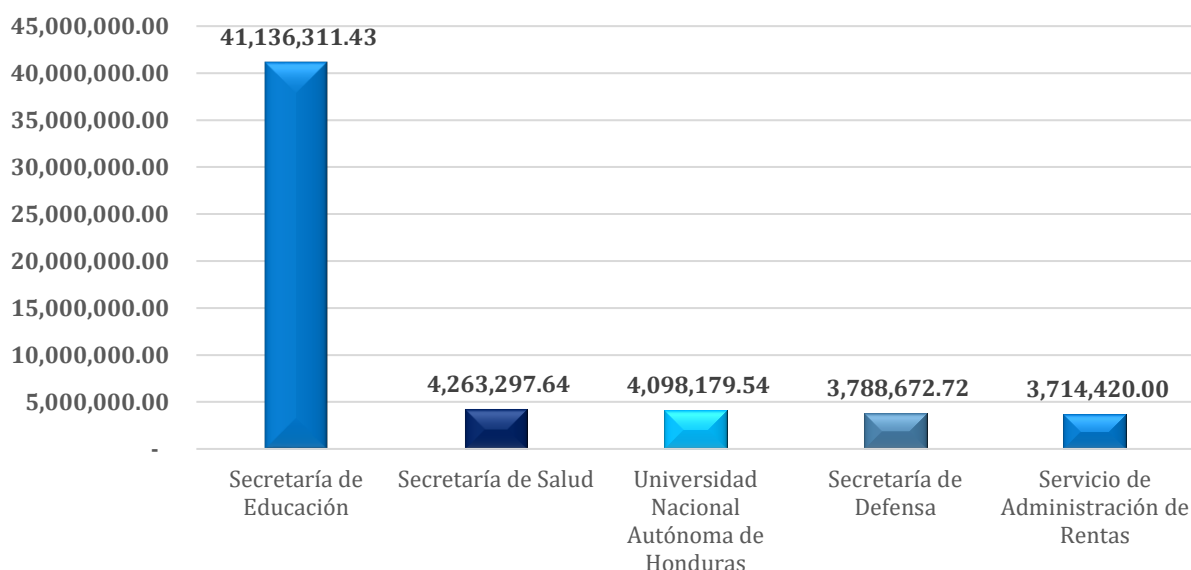


## Catálogo de Útiles de Oficina

Las compras públicas del catálogo electrónico de útiles de oficina registran 14,535 procesos para el segundo semestre del 2017 con una inversión de L.89,298,264.71 A continuación, se presentan las 5 instituciones que más invirtieron por medio de este catálogo:



Las 5 instituciones que realizaron compras de mayores montos en el catálogo de Útiles de Oficina:  
Monto en Lempiras

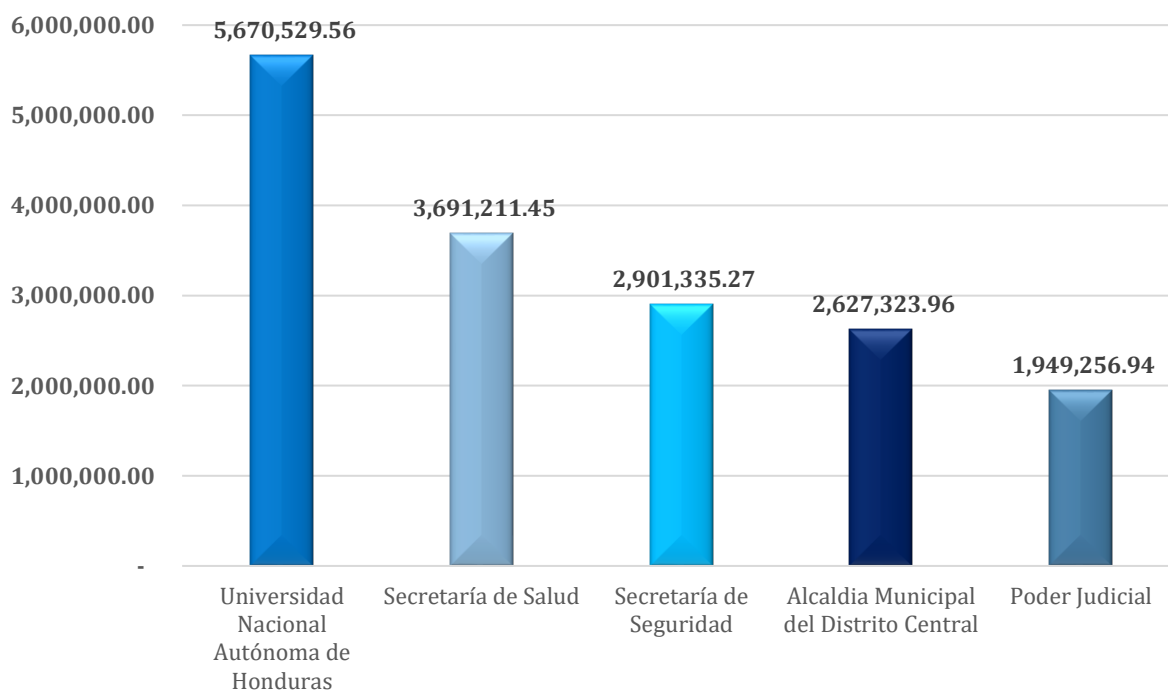


## Catálogo de Alimentos y Bebidas



Las compras públicas del catálogo electrónico de alimentos, que cuenta con Aproximadamente 700 productos disponibles, registran una inversión de L. 32,725,481.01 Las siguientes 5 instituciones son las que hicieron mayor inversión a través del catálogo de alimentos y bebidas.

Las 5 instituciones que realizaron compras de mayores montos en el catálogo de Alimentos y Bebidas:  
Monto en Lempiras

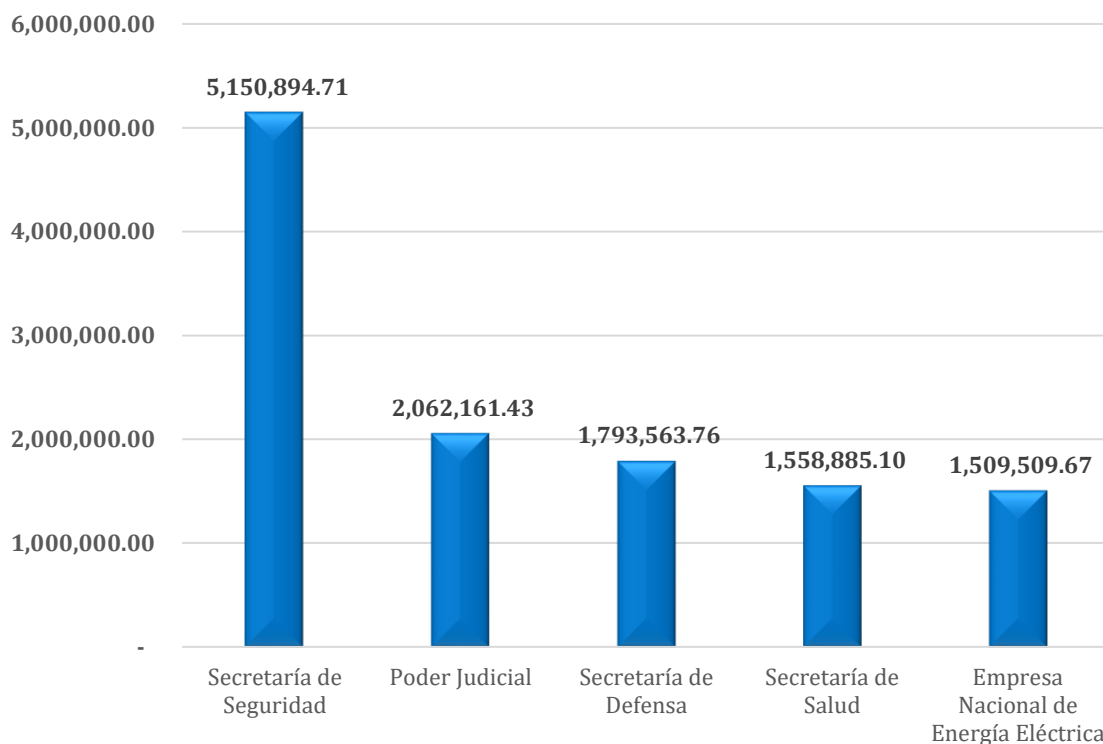


## Catálogo de Llantas y Cámaras de Aire



La inversión pública realizada a través del catálogo de llantas y cámaras de aire es de L. 21,020,518.04 Las instituciones que compraron un mayor monto en este catálogo son:

Las 5 instituciones que realizaron compras de mayores montos en el catálogo de Llantas y Camaras de Aire:  
Monto en Lempiras

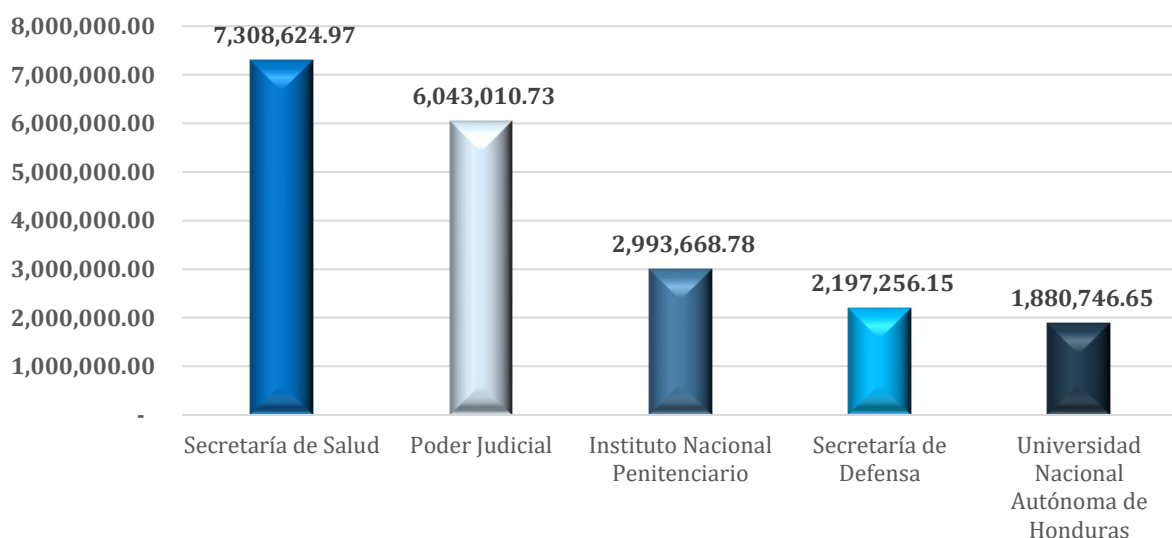


## Catálogo de Elementos de Limpieza y Aseo Personal



La inversión pública realizada a través del catálogo de Elementos de Limpieza y Aseo Personal es de L. 34,670,201.21 Las instituciones que compraron un mayor monto en este catálogo son:

Las 5 instituciones que realizaron compras de mayores montos en el catálogo de Limpieza y Aseo Personal :  
Monto en Lempiras

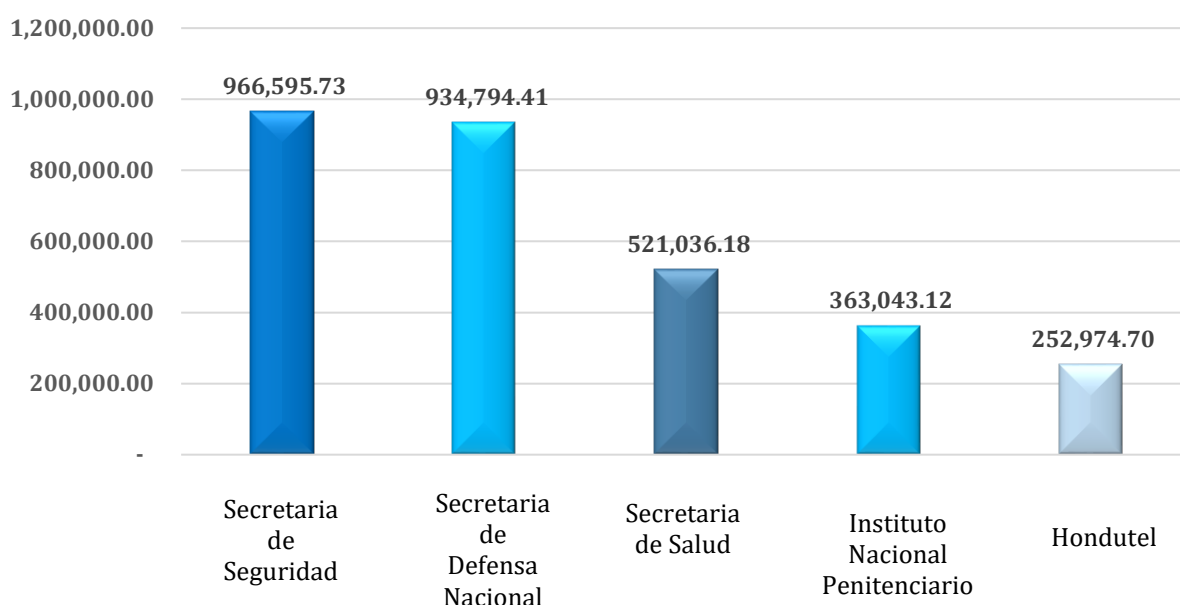


## Catálogo de Lubricantes para Vehículos

De L. 4,346,990.00 es La inversión pública realizada a través del catálogo de lubricantes para vehículo. Las instituciones que compraron un mayor monto en este catálogo son:



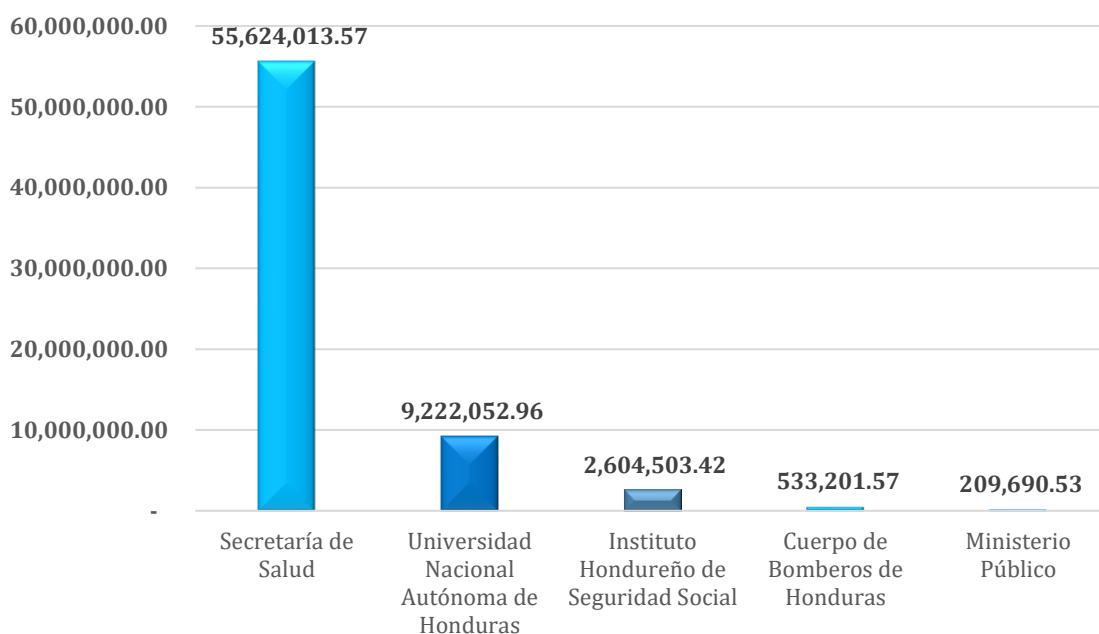
Las 5 instituciones que realizaron compras de mayores montos en el catálogo de Lubricantes para Vehículos:  
Montos en Lempiras



## Catálogo Electrónico de Material Médico Quirúrgico

La inversión pública realizada a través del catálogo de Material Médico Quirúrgico es de L. 68,573,950.23

Las 5 instituciones que realizaron compras de mayores montos en el catálogo de Material Medico Quirurgico:  
Montos en Lempiras

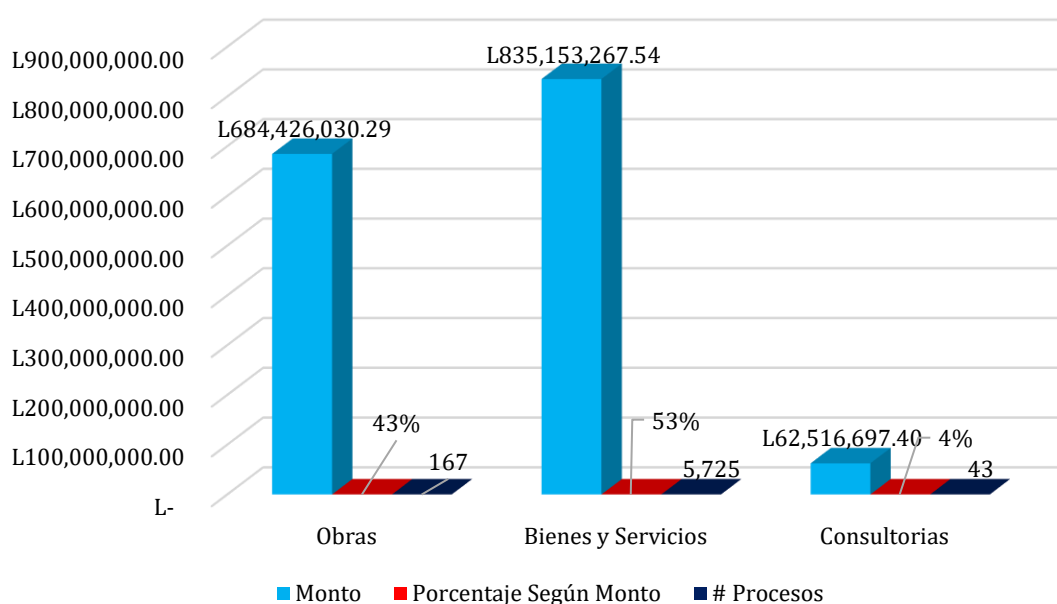


## Compras del Estado En el Segundo semestre 2017 A través de Método Tradicional

Según los datos de las compras (adquisiciones y contrataciones) publicadas en el portal [www.honducopras.gob.hn](http://www.honducopras.gob.hn) en el segundo semestre 2017.

### Gráfica Segundo semestre 2017:

	Monto	Porcentaje Según Monto	# de Procesos
Obras:	L 684,426,030.29	43%	167
Bienes y Servicios:	835,153,267.54	53%	5,725
Consultorías:	62,516,697.40	4%	43
	L 1,582,095,995.35	100%	5,935



### Modalidades de contratación:

	# de Procesos	Monto
Compra menor	5,153	L.188,794,923.20
Licitación Privada	633	463,349,634.59
Concurso Privado	7	5,339,688.40
Concurso Público Internacional	1	2,118,987.00
Concurso Público nacional	27	60,732,550.65
Contratación Directa	27	16,117,434.27
Licitación Pública Internacional	6	84,982,324.76
Licitación Pública Nacional	81	760,660,452.36
<b>Total</b>	<b>5,935</b>	<b>L.1,582,095,995.23</b>



## Compra conjunta de Vehículos realizadas en segundo semestre 2017

IMPLEMENTADA	NO. DE INSTITUCIONES PARTICIPANTES	MONTO TOTAL DE COMPRA
<b>COMPRA CONJUNTA DE VEHICULOS II 2017 Julio-octubre 2017</b>	Dirección de Ciencia y Tecnología Agropecuaria	<b>L36,462,274.00</b>
	Servicio de Administración de Rentas	
	Unidad Gubernamental de Acompañamiento y Respaldo a la misión de Apoyo contra la corrupción e impunidad	
	Secretaría de Finanzas	
	Agencia de Regulación Sanitaria	
	Programa Presidencial con chamba vivís mejor	
	Programa adaptación al cambio climático en sector forestal	
	Unidad administradora de proyectos del IP-UAP	
	alcaldía de Siguatepeque	
	Secretaría Derechos Humanos, Justicia, Gobernación y Desc.	
	comisión interinstitucional contra la explotación sexual comercial y trata de personas.	
	alcaldía municipal de tatumbula FM	
	Instituto Hondureño de turismo	
	Secretaría de Educación	
Cuerpo de Bomberos de Honduras		





HONDURAS COMPRA BIEN



Centro Cívico Gubernamental, Bulevar Fuerzas Armadas, contiguo a Chiminike.



info.oncae@scgg.gob.hn



(504)2230-6562



@oncaehn



@OHonducompras